



**PREFET DES BOUCHES-DU-RHONE**

**PREFECTURE  
DIRECTION DES COLLECTIVITÉS LOCALES  
ET DU DEVELOPPEMENT DURABLE**

MARSEILLE, le **21 NOV. 2011.**

-----  
**Bureau des Installations Classées  
pour la Protection de l'Environnement**

-----  
Dossier suivi par : Mme MARTINS  
☎ 04.84.35.42.67  
**N° 222-2009 A**

**A R R E T E**  
**autorisant la Société GAZELEY LOGISTICS**  
**à exploiter un entrepôt couvert à PORT-SAINT-LOUIS-du-RHONE**

-----  
**LE PREFET DE LA REGION PROVENCE, ALPES, COTE D'AZUR,**  
**PREFET DES BOUCHES-DU-RHONE,**  
**CHEVALIER DE LA LEGION D'HONNEUR**  
**CHEVALIER DE L'ORDRE NATIONAL DU MERITE**  
-----

Vu le code de l'environnement et notamment son titre 1<sup>er</sup> du livre V,

Vu la demande présentée par la Société GAZELEY LOGISTICS dont le siège social est situé à PARIS (75008) – 125, avenue des Champs Elysées, en vue d'obtenir l'autorisation d'exploiter un entrepôt de stockage d'une capacité maximale de 408 470 m<sup>3</sup> sur le territoire de la commune de PORT-SAINT-LOUIS-du-RHONE – Zone Distriport – Lots A5 et A6,

Vu les plans de l'établissement et des lieux environnants,

Vu l'arrêté n° 222-2009 A du 5 mai 2010 prescrivant l'ouverture de l'enquête publique en mairies de PORT-SAINT-LOUIS-du-RHONE et FOS S/MER du 7 juin 2010 au 7 juillet 2010 inclus,

Vu l'avis de recevabilité du Directeur Régional de l'Industrie, de la Recherche et de l'Environnement du 28 janvier 2010,

Vu l'avis Directeur Départemental de la Protection des Populations – pôle coordination de la prévention et de la planification des risques, du 18 mai 2010,

Vu l'avis du Directeur Régional des Affaires Culturelles du 25 mai 2010,

Vu l'avis du Directeur Général de l'Agence Régionale de Santé PACA du 26 mai 2010,

Vu l'avis du Directeur Départemental des Services d'Incendie et de Secours du 4 juin 2010,

Vu l'avis du Directeur Régional des Entreprises, de la Concurrence, de la Consommation, du Travail et de l'Emploi – Unité Territoriale, du 8 juin 2010,

Vu l'avis et le rapport du commissaire enquêteur du 19 juillet 2010,

Vu l'avis du Directeur Départemental des Territoires et de la Mer – Service de la Mer et du Littoral, du 22 juillet 2010,

Vu les avis du Sous-Préfet d'ARLES des 9 septembre 2009 et du 6 août 2010,

.../...

Vu l'avis du Sous-Préfet d'ISTRES du 13 octobre 2010,

Vu le rapport de synthèse du Directeur Régional de l'Environnement, de l'Aménagement et du Logement du 1<sup>er</sup> août 2011,

Vu l'avis du Conseil Départemental de l'Environnement et des Risques Sanitaires et Technologiques du 15 septembre 2011,

Vu les observations formulées par l'exploitant le 21 octobre 2011 sur le projet d'arrêté qui lui a été transmis le 11 octobre 2011,

Vu l'avis de l'Inspecteur des installations classées du 14 novembre 2011,

Considérant qu'en application des dispositions de l'article L512-1 du code de l'environnement, l'autorisation ne peut être accordée que si les dangers ou inconvénients de l'installation peuvent être prévenus par des mesures que spécifie l'arrêté préfectoral,

Considérant que le projet est situé en zone industrielle destinée à accueillir des activités industrielles notamment des entreprises de logistiques,

Considérant que le stockage, activité principale de l'établissement, n'engendrera pas de rejets atmosphériques susceptibles de provoquer des impacts significatifs sur l'environnement proche,

Considérant que l'eau utilisée pour les besoins de l'activité provient du réseau d'adduction d'eau potable de la zone Distriport,

Considérant que les nuisances sonores seront très limitées,

Considérant que les déchets seront éliminés ou valorisés auprès de prestataires extérieurs,

Considérant que toutes les mesures sont prises afin de limiter les risques d'incendie, d'explosion et de pollution accidentelle,

Considérant que les conditions d'aménagement et d'exploitation, les modalités d'implantation, prévues dans le dossier de demande d'autorisation et mises en oeuvre sur le site permettent de prévenir et limiter les inconvénients et dangers,

Considérant que les mesures imposées à l'exploitant sont de nature à prévenir les nuisances et les risques présentés par les installations,

Considérant que les conditions d'aménagement et d'exploitation fixées par l'arrêté préfectoral d'autorisation doivent tenir compte d'une part, de l'efficacité des techniques disponibles et de leur économie, et, d'autre part, de la qualité, de la vocation et de l'utilisation des milieux environnants, ainsi que de la gestion équilibrée des ressources en eau,

Considérant que les conditions légales de délivrance de l'autorisation sont réunies,

Sur proposition du Secrétaire Général de la Préfecture des BOUCHES-du-RHONE

## A R R E T E

### TITRE 1 PORTÉE DE L'AUTORISATION ET CONDITIONS GÉNÉRALES

#### **CHAPITRE 1.1 BÉNÉFICIAIRE ET PORTÉE DE L'AUTORISATION**

##### **ARTICLE 1.1.1. EXPLOITANT TITULAIRE DE L'AUTORISATION**

La société GAZELEY LOGISTICS dont le siège social est situé 125, avenue des Champs Elysées – 75008 PARIS, est autorisée sous réserve du respect des prescriptions annexées au présent arrêté, à exploiter sur le territoire de la commune de PORT-SAINT-LOUIS-du-RHONE – ZIP Distriport – lots A5 et A6, les installations détaillées dans les articles suivants.

##### **ARTICLE 1.1.2. INSTALLATIONS NON VISÉES PAR LA NOMENCLATURE OU SOUMISES À DÉCLARATION**

Les prescriptions du présent arrêté s'appliquent également aux autres installations ou équipements exploités dans l'établissement, qui, mentionnés ou non dans la nomenclature, sont de nature par leur proximité ou leur connexité avec une installation soumise à autorisation à modifier les dangers ou inconvénients de cette installation.

Les dispositions des arrêtés ministériels existants relatifs aux prescriptions générales applicables aux installations classées soumises à déclaration sont applicables aux installations classées soumises à déclaration incluses dans l'établissement dès lors que ces installations ne sont pas régies par le présent arrêté préfectoral d'autorisation.

## CHAPITRE 1.2 NATURE DES INSTALLATIONS

### ARTICLE 1.2.1. LISTE DES INSTALLATIONS CONCERNÉES PAR UNE RUBRIQUE DE LA NOMENCLATURE DES INSTALLATIONS CLASSÉES

Rubrique	Alinéa	A ,D,NC	Libellé de la rubrique (activité)	Nature de l'installation	Critère de classement	Seuil du critère	Unité du critère	Volume autorisé	Unités du volume autorisé
1510	1	A	Entrepôts couverts (stockage de matières, produits ou substances combustibles en quantité supérieure à 500 t dans des) à l'exclusion des dépôts utilisés au stockage de catégories de matières, produits ou substances relevant par ailleurs de la présente nomenclature, des bâtiments destinés exclusivement au remisage de véhicules à moteur et de leur remorque et des établissements recevant du public.	Plate-forme logistique	Le volume de entrepôt	Supérieur ou égal à 300 000	m <sup>3</sup>	408 470	m <sup>3</sup>
1530	1	A	Papier, carton ou matériaux combustibles analogues y compris les produits finis conditionnés (dépôt de) à l'exception des établissements recevant du public.	Stockage de matière combustible	La quantité stockée	Supérieure à 50 000	m <sup>3</sup>	70 000	m <sup>3</sup>
1532	1	A	Bois sec ou matériaux combustibles analogues y compris les produits finis conditionnés (dépôt de) à l'exception des établissements recevant du public.	Stockage de matière combustible	La quantité stockée	Supérieure à 20 000	m <sup>3</sup>	90 000	m <sup>3</sup>
2662	a	A	Polymères (matières plastiques, caoutchoucs, élastomères, résines et adhésifs synthétiques) (stockage de)	Stockage de polymères	Le volume susceptible d'être stocké	Supérieur ou égal à 40 000	m <sup>3</sup>	136 156	m <sup>3</sup>
2663	1a	A	Pneumatiques et produits dont 50 % au moins de la masse totale unitaire est composée de polymères (matières plastiques, caoutchoucs, élastomères, résines et adhésifs synthétiques) (stockage de) : 1. A l'état alvéolaire ou expansé tels que mousse de latex, de polyuréthane, de polystyrène, etc	Stockage de produits composés de plus de 50% de polymères	Le volume susceptible d'être stocké	Supérieur ou égal à 45 000	m <sup>3</sup>	136 156	m <sup>3</sup>
2663	2a	A	Pneumatiques et produits dont 50 % au moins de la masse totale unitaire est composée de polymères (matières plastiques, caoutchoucs, élastomères, résines et adhésifs synthétiques) (stockage de) : 2. Dans les autres cas et pour les pneumatiques	Stockage de produits composés de plus de 50% de polymères	Le volume susceptible d'être stocké	Supérieur ou égal à 80 000	m <sup>3</sup>	136 156	m <sup>3</sup>
1412	2b	DC	Gaz inflammables liquéfiés (stockage en réservoirs manufacturés de), à l'exception de ceux visés explicitement par d'autres rubriques de la nomenclature : Les gaz sont maintenus liquéfiés à une température telle que la pression absolue de vapeur correspondante n'excède pas 1,5 bar (stockages réfrigérés ou cryogéniques) ou sous pression quelle que soit la température	Cuve GPL	La quantité totale susceptible d'être présente dans l'installation étant	Supérieure à 6 mais inférieure à 50	t	11,4	t
1414	3	DC	Gaz inflammables liquéfiés (installation de remplissage ou de distribution de) Installation de remplissage de réservoirs alimentant des moteurs ou autres appareils d'utilisation comportant des organes de sécurité (jauge et soupapes)	Distributeur GPL	Sans critère	Sans seuil			
2910	2	DC	Combustion A. Lorsque l'installation consomme exclusivement, seul ou en mélange, du gaz naturel, des gaz de pétrole liquéfiés, du fioul domestique, du charbon, des fiouls lourds ou de la biomasse, à l'exclusion des installations visées par d'autres rubriques de la nomenclature pour lesquelles la combustion participe à la fusion, la cuisson ou au traitement, en mélange avec les gaz de combustion, des matières entrantes, si	Chaudière au gaz et groupe motopompe	la puissance thermique maximale de l'installation est	Supérieure à 2 mais inférieure à 20	MW	2,4	MW

Rubrique	Alinéa	A ,D,NC	Libellé de la rubrique (activité)	Nature de l'installation	Critère de classement	Seuil du critère	Unité du critère	Volume autorisé	Unités du volume autorisé
2925		D	Accumulateurs (Ateliers de charge d') Atelier de charge d'accumulateurs	Atelier de charge d'accumulateurs	La puissance maximale de courant continu utilisable	Supérieure à 50	kW	100	kW
1432	2b	NC	Liquides inflammables (stockage en réservoirs manufacturés de) Stockage de liquides inflammables visés à la rubrique 1430	Stockage de liquides inflammables en réservoirs manufacturés et Réserve de gazole pour groupe motopompe	Représentant une capacité équivalente totale	supérieure à 10 mais inférieure ou égale à 100	m <sup>3</sup>	8,2	m <sup>3</sup>
1172	3	NC	Dangereux pour l'environnement (A), très toxiques pour les organismes aquatiques (stockage et emploi de substances ou préparations) telles que définies à la rubrique 1000, à l'exclusion de celles visées nominativement ou par famille par d'autres rubriques.	Stockage de liquides inflammables en réservoirs manufacturés	La quantité totale susceptible d'être présente dans l'installation étant	supérieure ou égale à 20 mais inférieure à 100	t	10	t
1173	3	NC	Dangereux pour l'environnement (B), toxiques pour les organismes aquatiques (stockage et emploi de substances ou préparations) telles que définies à la rubrique 1000, à l'exclusion de celles visées nominativement ou par famille par d'autres rubriques.	Stockage de liquides inflammables en réservoirs manufacturés	La quantité totale susceptible d'être présente dans l'installation étant	supérieure ou égale à 100 mais inférieure à 200	t	10	t
1611	2	NC	Acide chlorhydrique à plus de 20 % en poids d'acide, formique à plus de 50 %, nitrique à plus de 20 % mais à moins de 70 %, phosphorique à plus de 10 %, sulfurique à plus de 25 %, anhydride phosphorique (emploi ou stockage de).	Stockage de liquides inflammables en réservoirs manufacturés	La quantité totale susceptible d'être présente dans l'installation étant	supérieure à 50 mais inférieure ou égale à 250	t	10	t
1630	2	NC	Soude ou potasse caustique (fabrication industrielle, emploi ou stockage de lessives de) : Le liquide renfermant plus de 20 % en poids d'hydroxyde de sodium ou de potassium.	Stockage de liquides inflammables en réservoirs manufacturés	La quantité totale susceptible d'être présente dans l'installation étant	supérieure à 100 mais inférieure ou égale à 250	t	10	t
2255	3	NC	Alcools de bouche d'origine agricole, eaux-de-vie et liqueurs (stockage des) :	Stockage de liquides inflammables en réservoirs manufacturés	Lorsque la quantité stockée de produits dont le titre alcoométrique volumique est supérieur à 40 %, susceptible d'être présente est	supérieure ou égal à 50	m <sup>3</sup>	10	m <sup>3</sup>

A (Autorisation) ou AS (Autorisation avec Servitudes d'utilité publique) ou D (Déclaration) ou NC (Non Classé)  
 Volume autorisé : éléments caractérisant la consistance, le rythme de fonctionnement, le volume des installations ou les capacités maximales autorisées.

### ARTICLE 1.2.2. SITUATION DE L'ÉTABLISSEMENT

Les installations autorisées sont situées sur les communes, parcelles et lieux-dits suivants :

Communes	Parcelles	Lieux-dits
PORT SAINT LOUIS DU RHONE	955, 974, 979, 1001, 1011, 1018 Section B	ZIP DISTRIPOINT

Les installations citées à l'article 1.2.1 ci-dessus sont reportées avec leurs références sur le plan de situation de l'établissement annexe I du présent arrêté.

### ARTICLE 1.2.3. AUTRES LIMITES DE L'AUTORISATION

La surface occupée par les installations, voies, aires de circulation, et plus généralement, la surface concernée par les travaux de réhabilitation à la fin d'exploitation reste inférieure à 76 276 m<sup>2</sup>.

Le volume global de stockage associé aux rubriques 1530, 1532, 2662 et 2663 ne doit en aucun cas dépasser le volume de stockage maximal de 136 156 m<sup>3</sup>.

#### **ARTICLE 1.2.4. CONSISTANCE DES INSTALLATIONS AUTORISÉES**

L'établissement comprenant l'ensemble des installations classées et connexes, est organisé de la façon suivante :

Un bâtiment composé de :

- une cellule 1 d'une surface de 5 944 m<sup>2</sup>
- une cellule 2 d'une surface de 5 504 m<sup>2</sup>
- une cellule 3 d'une surface de 5 501 m<sup>2</sup>
- une cellule 4 d'une surface de 5 501 m<sup>2</sup>
- une cellule 5 d'une surface de 5 504 m<sup>2</sup>
- une cellule 6 d'une surface de 5 944 m<sup>2</sup>
- des locaux techniques : local chaufferie, local électrique, local sprinkler, d'une superficie de 125 m<sup>2</sup>
- 2 locaux de charge de batterie de 195 m<sup>2</sup> et 176 m<sup>2</sup>
- des bureaux et locaux sociaux en R+2 et R+1 (911 m<sup>2</sup> en SHON)
- d'une emprise auvent avec dallage pour le quai fer de 3 420 m<sup>2</sup>

Les surfaces à l'extérieur sont les suivantes :

- Aire à conteneur : 4 500 m<sup>2</sup> ou 6 930 m<sup>2</sup> (suivant solution débit en eau incendie)
- Voirie + parking PL : 10 364 m<sup>2</sup>
- Voirie + parking VL : 3 073 m<sup>2</sup>
- Voirie pompiers : 3 878 m<sup>2</sup>
- Espaces verts et bassins : 13 903 m<sup>2</sup> ou 17 329 m<sup>2</sup> (suivant un ou deux bassins pompiers)
- Accès voie ferrée

### **CHAPITRE 1.3 CONFORMITÉ AU DOSSIER DE DEMANDE D'AUTORISATION**

Les installations et leurs annexes, objet du présent arrêté, sont disposées, aménagées et exploitées conformément aux plans et données techniques contenus dans le dossier déposé par l'exploitant. En tout état de cause, elles respectent par ailleurs les dispositions du présent arrêté, des arrêtés complémentaires et les réglementations autres en vigueur.

### **CHAPITRE 1.4 DURÉE DE L'AUTORISATION**

#### **ARTICLE 1.4.1. DURÉE DE L'AUTORISATION**

La présente autorisation cesse de produire effet si l'installation n'a pas été mise en service dans un délai de trois ans ou n'a pas été exploitée durant deux années consécutives, sauf cas de force majeure.

Le cas échéant, la durée de validité de l'autorisation peut être prolongée à concurrence du délai d'exécution des prescriptions archéologiques édictées par le préfet de région en application du décret n° 2004-490 du 3 juin 2004 relatif aux procédures administratives et financières en matière d'archéologie préventive.

### **CHAPITRE 1.5 PÉRIMÈTRE D'ÉLOIGNEMENT**

#### **ARTICLE 1.5.1. DÉFINITION DES ZONES DE PROTECTION**

L'exploitation des installations est compatible avec les autres activités et occupations du sol environnantes.

L'exploitant peut se garantir du maintien de l'isolement par rapport aux tiers par contrats, conventions ou servitudes couvrant la totalité de la durée de l'exploitation et de la période de suivi du site le cas échéant.

Toute modification apportée au voisinage des installations de nature à entraîner un changement notable des éléments du dossier de demande d'autorisation doit être portée avant sa réalisation à la connaissance du préfet avec tous les éléments d'appréciation en application de l'article R 512-33 du code de l'environnement .

Les zones de protection contre les effets d'un accident majeur sont définies pour des raisons de sécurité autour de l'entrepôt en deux zones d'isolement, zone des effets létaux et zone des effets irréversibles dites Z1 et Z2. Elles correspondent à l'étalement des flux thermiques de 5 et 3 kW/m<sup>2</sup> en cas d'incendie généralisé d'une cellule.

Les distances des zones Z1 et Z2 sont les suivantes (cf plan en annexe 2):

Distances maximales correspondant aux flux thermiques des effets sur l'homme					
Scénario	Position longitudinale		SELS (8 kW/m <sup>2</sup> )	Z1:	Z2:
				SEL (5 kW/m <sup>2</sup> )	SEI (3 kW/m <sup>2</sup> )
Ouest Cellule 1	Longueur	a=0 et 120 m	NA	NA	NA
	Ecran H=11 m	a=60 m	NA	21 m	52 m
Sud Cellule 1 et 6	Largeur	a=0 et 50 m	NA	NA	NA
	Ecran H= 8,5m	a=25 m	NA	NA	27 m
Est Cellule 6	Longueur	a=0 et 120 m	NA	NA	NA
	Ecran H=14,5 m	a=60 m	NA	NA	39 m
Sud Cellule2, 3, 4 et 5	Largeur	a=0 et 46 m	NA	NA	NA
	Ecran H= 8m	a=23 m	NA	21,5 m	39 m

\* NA (Non Atteint) : la valeur de flux thermique n'est pas observée à la hauteur (2 m) prise en compte pour le calcul des flux thermiques.

La zone Z1 est celle où il convient en pratique de ne pas augmenter le nombre de personnes présentes par de nouvelles implantations hors de l'activité engendrant cette zone, des activités connexes et industrielles mettant en œuvre des produits ou des procédés de nature voisine et à faible densité d'emploi.

Cette zone n'a pas vocation à la construction ou à l'installation d'autres locaux nouveaux habités ou occupés par des tiers ou des voies de circulation nouvelles autres que celles nécessaires à la desserte et à l'exploitation des installations industrielles.

La zone des effets létaux en cas d'incendie doit rester à l'intérieur des limites de l'établissement.

La zone Z2 est celle où seule une augmentation aussi limitée que possible des personnes, liée à de nouvelles implantations, peut être admise.

Cette zone n'a pas vocation à la construction ou à l'installation de nouveaux établissements recevant du public : immeubles de grande hauteur, aires de sport ou d'accueil du public sans structure, aires de camping ou de stationnement de caravanes, de nouvelles voies à grande circulation dont le débit est supérieur à 2000 véhicules par jour ou voies ferrées ouvertes à un trafic de voyageurs.

Ces définitions n'exemptent pas l'exploitant des obligations à l'intérieur de l'enceinte de son établissement.

## ARTICLE 1.5.2. OBLIGATIONS DE L'EXPLOITANT

L'exploitant respecte à l'intérieur de l'enceinte de son établissement les distances et les types d'occupation définis au précédent article. En particulier, il n'affecte pas les terrains situés dans l'enceinte de son établissement à des modes d'occupation contraires aux définitions précédentes.

L'exploitant transmettra au Préfet les éléments nécessaires à l'actualisation des documents visés à l'article R 512-6 du Code de l'Environnement. Ces éléments porteront sur :

- les modifications notables susceptibles d'intervenir à la périphérie de ses installations d'entrepôt
- les projets de modifications de ses installations d'entrepôt. Ces modifications pourront éventuellement entraîner une révision des zones de protection mentionnées précédemment.

L'exploitant transmettra au Préfet dans le délai d'un mois après la mise en service des installations les éléments, prévus par la circulaire DPPR/SEI2/FA-07-0066 du 4 mai 2007 relatif au porter à la connaissance " risques technologiques " et maîtrise de l'urbanisation autour des installations classées, permettant d'établir le porter à connaissance relatif aux zones de risques générées par ses installations.

## CHAPITRE 1.6 MODIFICATIONS ET CESSATION D'ACTIVITÉ

### ARTICLE 1.6.1. PORTER À CONNAISSANCE

Toute modification apportée par le demandeur aux installations, à leur mode d'utilisation ou à leur voisinage, et de nature à entraîner un changement notable des éléments du dossier de demande d'autorisation, est portée avant sa réalisation à la connaissance du Préfet avec tous les éléments d'appréciation.

Ces modifications pourront éventuellement entraîner une révision des zones de protection mentionnées précédemment.

### ARTICLE 1.6.2. MISE À JOUR DE L'ÉTUDE DE DANGERS

L'étude des dangers est actualisée à l'occasion de toute modification notable telle que prévue à l'article R 512-33 du code de l'environnement. Ces compléments sont systématiquement communiqués au Préfet qui pourra demander une analyse critique d'éléments du dossier justifiant des vérifications particulières, effectuée par un organisme extérieur expert dont le choix est soumis à son approbation. Tous les frais engagés à cette occasion sont supportés par l'exploitant.

### **ARTICLE 1.6.3. EQUIPEMENTS ABANDONNÉS**

Les équipements abandonnés ne doivent pas être maintenus dans les installations. Toutefois, lorsque leur enlèvement est incompatible avec les conditions immédiates d'exploitation, des dispositions matérielles interdiront leur réutilisation afin de garantir leur mise en sécurité et la prévention des accidents.

### **ARTICLE 1.6.4. TRANSFERT SUR UN AUTRE EMPLACEMENT**

Tout transfert sur un autre emplacement des installations visées sous l'article 1.2 du présent arrêté nécessite une nouvelle demande d'autorisation ou une déclaration.

### **ARTICLE 1.6.5. CHANGEMENT D'EXPLOITANT**

Dans le cas où l'établissement change d'exploitant, le successeur fait la déclaration au Préfet dans le mois qui suit la prise en charge de l'exploitant.

### **ARTICLE 1.6.6. CESSATION D'ACTIVITÉ**

Sans préjudice des mesures de l'article R 512-74 du code de l'environnement pris pour l'application des articles R 512-75 à R 512-79, l'usage à prendre en compte est le suivant : entrepôt de stockage logistique.

Lorsqu'une installation classée est mise à l'arrêt définitif, l'exploitant notifie au préfet la date de cet arrêt trois mois au moins avant celui-ci. La notification doit être accompagnée d'un dossier comprenant le plan à jour des terrains d'emprise de l'installation (ou de l'ouvrage), ainsi qu'un mémoire sur les mesures prises ou prévues pour assurer, dès l'arrêt de l'exploitation, la mise en sécurité du site. Ces mesures comportent notamment :

1. l'évacuation ou l'élimination des produits dangereux et, pour les installations autres que les installations de stockage de déchets, celle des déchets présents sur le site ;
2. des interdictions ou limitations d'accès au site ;
3. la suppression des risques d'incendie et d'explosion ;
4. la surveillance des effets de l'installation sur son environnement.

En outre, l'exploitant doit placer le site de l'installation dans un état tel qu'il ne puisse porter atteinte aux intérêts mentionnés à l'article L. 511-1 du code de l'environnement et qu'il permette un usage futur du site déterminé selon le(s) usage(s) prévu(s) au premier alinéa du présent article.

## **CHAPITRE 1.7 DÉLAIS ET VOIES DE RECOURS**

Le présent arrêté est soumis à un contentieux de pleine juridiction.

Il peut être déféré à la juridiction administrative :

1° Par les demandeurs ou exploitants, dans un délai de deux mois qui commence à courir du jour où lesdits actes leur ont été notifiés ;

2° Par les tiers, personnes physiques ou morales, les communes intéressées ou leurs groupements, en raison des inconvénients ou des dangers que le fonctionnement de l'installation présente pour les intérêts visés à l'article L. 511-1 du code de l'environnement dans un délai de quatre ans à compter de la publication ou de l'affichage desdits actes, ce délai étant, le cas échéant, prolongé jusqu'à la fin d'une période de deux années suivant la mise en activité de l'installation.

Les tiers qui n'ont acquis ou pris à bail des immeubles ou n'ont élevé des constructions dans le voisinage d'une installation classée que postérieurement à l'affichage ou à la publication de l'arrêté autorisant l'ouverture de cette installation ou atténuant les prescriptions primitives ne sont pas recevables à déférer ledit arrêté à la juridiction administrative.

## **CHAPITRE 1.8 ARRÊTÉS, CIRCULAIRES, INSTRUCTIONS APPLICABLES**

Sans préjudice de la réglementation en vigueur, sont notamment applicables à l'établissement les prescriptions qui le concernent des textes cités ci-dessous :

Dates	Textes
16/12/08	Arrêté modifiant l'arrêté du 05/08/2002, relatif à la prévention des sinistres dans les entrepôts couverts soumis à autorisation sous la rubrique 1510
29/09/08	Arrêté relatif à la prévention des sinistres dans les dépôts de papier et carton soumis à autorisation au titre de la rubrique 1530
15/01/08	Arrêté du 15 janvier 2008 relatif à la protection contre la foudre de certaines installations classées
31/01/08	Arrêté relatif à la déclaration annuelle des émissions polluantes des installations classées soumises à autorisation
29/09/05	Arrêté du 29 septembre 2005 relatif à l'évaluation et à la prise en compte de la probabilité d'occurrence, de la cinétique, de l'intensité des effets et de la gravité des conséquences des accidents potentiels dans les études de dangers des installations classées soumises à autorisation
29/07/05	Arrêté du 29 juillet 2005 fixant le formulaire du bordereau de suivi des déchets dangereux
07/07/05	Arrêté du 7 juillet 2005 fixant le contenu des registres mentionnés à l'article 2 du décret n° 2005-635 du 30 mai 2005 relatif au contrôle des circuits de traitement des déchets et concernant les déchets dangereux et les déchets autres que dangereux ou radioactifs
07/01/05	Circulaire portant sur l'application de l'AM du 05.08.2002 relative à la détection automatique d'incendie.
30/05/05	Décret n° 2005-635 du 30 mai 2005 relatif au contrôle des circuits de traitement des déchets
05/08/02	Arrêté relatif à la prévention des sinistres dans les entrepôts couverts soumis à autorisation sous la rubrique 1510
02/02/98	Arrêté du 2 février 1998 relatif aux prélèvements et à la consommation d'eau ainsi qu'aux émissions de toute nature des installations classées pour la protection de l'environnement soumises à autorisation
23/01/97	Arrêté du 23 janvier 1997 relatif à la limitation des bruits émis dans l'environnement par les installations classées pour la protection de l'environnement
20/08/85	Arrêté du 20 août 1985 relatif aux bruits aériens émis dans l'environnement par les installations classées.
31/03/80	Arrêté du 31 mars 1980 portant réglementation des installations électriques des établissements réglementés au titre de la législation sur les installations classées susceptibles de présenter des risques d'explosion

## CHAPITRE 1.9 RESPECT DES AUTRES LÉGISLATIONS ET RÉGLEMENTATIONS

Les dispositions de cet arrêté préfectoral sont prises sans préjudice des autres législations et réglementations applicables, et notamment le code minier, le code civil, le code de l'urbanisme, le code du travail et le code général des collectivités territoriales, la réglementation sur les équipements sous pression.

La présente autorisation ne vaut pas permis de construire.



---

---

## TITRE 2 – GESTION DE L'ÉTABLISSEMENT

---

### CHAPITRE 2.1 EXPLOITATION DES INSTALLATIONS

#### ARTICLE 2.1.1. OBJECTIFS GÉNÉRAUX

L'exploitant prend toutes les dispositions nécessaires dans la conception, l'aménagement, l'entretien et l'exploitation des installations pour :

- limiter la consommation d'eau, et limiter les émissions de polluants dans l'environnement ;
- la gestion des effluents et déchets en fonction de leurs caractéristiques, ainsi que la réduction des quantités rejetées ;
- prévenir en toutes circonstances, l'émission, la dissémination ou le déversement, chroniques ou accidentels, directs ou indirects, de matières ou substances qui peuvent présenter des dangers ou inconvénients pour la commodité de voisinage, la santé, la salubrité publique, l'agriculture, la protection de la nature et de l'environnement ainsi que pour la conservation des sites et des monuments.

#### ARTICLE 2.1.2. CONSIGNES D'EXPLOITATION

L'exploitant établit des consignes d'exploitation pour l'ensemble des installations comportant explicitement les vérifications à effectuer, en conditions d'exploitation normale, en périodes de démarrage, de dysfonctionnement ou d'arrêt momentané de façon à permettre en toutes circonstances le respect des dispositions du présent arrêté.

L'exploitation doit se faire sous la surveillance de personnes nommément désignées par l'exploitant et ayant une connaissance des dangers des produits stockés ou utilisés dans l'installation.

L'ensemble de ces consignes est tenu à la disposition de l'inspection des installations classées.

### CHAPITRE 2.2 RÉSERVES DE PRODUITS OU MATIÈRES CONSOMMABLES

#### ARTICLE 2.2.1. RÉSERVES DE PRODUITS

L'établissement dispose de réserves suffisantes de produits ou matières consommables utilisés de manière courante ou occasionnelle pour assurer la protection de l'environnement tels que manches de filtre, produits de neutralisation, liquides inhibiteurs, produits absorbants...

### CHAPITRE 2.3 INTÉGRATION DANS LE PAYSAGE

#### ARTICLE 2.3.1. PROPRETÉ

L'exploitant prend les dispositions appropriées qui permettent d'intégrer l'installation dans le paysage. L'ensemble des installations est maintenu propre et entretenu en permanence.

#### ARTICLE 2.3.2. ESTHÉTIQUE

Les abords de l'installation, placés sous le contrôle de l'exploitant sont aménagés et maintenus en bon état de propreté (peinture,...). Les émissaires de rejet et leur périphérie font l'objet d'un soin particulier (plantations, engazonnement,...).

### CHAPITRE 2.4 DANGER OU NUISANCES NON PRÉVENUS

Tout danger ou nuisance non susceptible d'être prévenu par les prescriptions du présent arrêté est immédiatement porté à la connaissance du Préfet par l'exploitant.

## CHAPITRE 2.5 INCIDENTS OU ACCIDENTS

### ARTICLE 2.5.1. DÉCLARATION ET RAPPORT

L'exploitant est tenu à déclarer dans les meilleurs délais à l'inspection des installations classées les accidents ou incidents survenus du fait du fonctionnement de son installation qui sont de nature à porter atteinte aux intérêts mentionnés à l'article L.511-1 du code de l'environnement.

Pour ce faire, il transmet immédiatement à l'inspection des installations classées la fiche **Gravité-Perception** jointe en annexe II au présent arrêté.

Un rapport d'accident ou, sur demande de l'inspection des installations classées, un rapport d'incident est transmis par l'exploitant à l'inspection des installations classées. Il précise notamment les circonstances et les causes de l'accident ou de l'incident, les effets sur les personnes et l'environnement, les mesures prises ou envisagées pour éviter un accident ou un incident similaire et pour en pallier les effets à moyen ou long terme.

Ce rapport est transmis sous 15 jours à l'inspection des installations classées.

## CHAPITRE 2.6 RÉCAPITULATIF DES DOCUMENTS TENUS À LA DISPOSITION DE L'INSPECTION

L'exploitant doit établir et tenir à jour un dossier comportant les documents suivants :

- le dossier de demande d'autorisation,
- les plans tenus à jour,
- les récépissés de déclaration et les prescriptions générales, en cas d'installations soumises à déclaration non couvertes par un arrêté d'autorisation,
- les arrêtés préfectoraux relatifs aux installations soumises à autorisation, pris en application de la législation relative aux installations classées pour la protection de l'environnement,

tous les documents, enregistrements, résultats de vérification et registres répertoriés dans le présent arrêté ; ces documents peuvent être informatisés, mais dans ce cas des dispositions doivent être prises pour la sauvegarde des données.

Notamment :

- Article 4.2.2 Plan des réseaux d'alimentation et de collecte des eaux
- Article 5.1.4 Le registre et les bordereaux de suivi des déchets dangereux sont tenus à la disposition de l'inspection des installations classées pendant 5 ans minimum.
- Article 5.1.6 La liste mise à jour des transporteurs utilisés par l'exploitant,
- Article 7.1.1 L'inventaire et l'état des stocks,
- Article 7.2.3 Rapport annuel relatif au contrôle des installations électriques, mentionnant les déficiences relevées et les mesures correctives,
- Article 7.2.4 Une analyse du risque foudre et une étude technique associée,
- Article 7.5.1 Registre faisant état des vérifications et opérations d'entretien et de vidange des rétentions,
- Article 7.6.5.4 Attestation de débit d'eau
- Article 7.6.2. Registre d'entretien des moyens d'intervention.
- Article 7.6.7 Plan de défense contre l'incendie validé par le DDSIS

Ce dossier doit être tenu, sur le site, à la disposition de l'inspection des installations classées, 5 années au minimum.

## CHAPITRE 2.7 RÉCAPITULATIF DES DOCUMENTS À TRANSMETTRE À L'INSPECTION

L'exploitant doit transmettre à l'inspection les documents suivants :

Articles	Contrôles à effectuer	Périodicité du contrôle
Article 7.6.5.4	Vérification du bon fonctionnement du réseau eaux d'incendie	Une fois par an
9.2.4.1	Les résultats de l'analyse portant sur les rejets aqueux	Une fois par an
9.2.4.1	les résultats des mesures des niveaux sonores	Tous les 3 ans
Article 9.2.1.1	les résultats de l'analyse portant sur les rejets atmosphériques de la chaudière	Une fois tous les trois ans

Articles	Documents à transmettre	Périodicités / échéances
Article 1.6.5	Notification de changement d'exploitant	Dans le mois qui suit la prise en charge par le nouvel exploitant.
1.6.6	Notification de mise à l'arrêt définitif	3 mois avant la date de cessation d'activité
Article 2.5.1	Les fiches Gravité - Perception	Pour chaque événement et immédiatement
Article 2.5.1	Les rapports d'analyses des éventuels incident ou accident	15 jours
Article 2.8	Attestation de conformité des dispositions constructives	Avant la mise en service
Article 2.8	Audit de récolement par un organisme compétent	6 mois après la mise en service
Article 7.6.5.4	Validation de l'efficacité du débit du réseau incendie par le DDSIS	Avant la mise en service

## CHAPITRE 2.8 ATTESTATION DE CONFORMITÉ

L'entrepôt devra être construit en respect de toutes les hypothèses et recommandations figurant dans le dossier déposé par l'exploitant et les prescriptions spécifiques en la matière.

A l'issue de la construction de l'entrepôt, après réception des travaux et avant sa mise en service, une attestation de conformité explicite devra être produite et transmise à M. Le Préfet. Ce document devra justifier que la phase d'entrepôt ainsi livrée correspond en tout point aux exigences constructives.

Un audit de récolement sera réalisé dans un délai de six mois après la mise en service du bâtiment par un organisme de contrôle externe ayant reçu l'approbation de l'inspection des installations classées. Cet audit aura pour mission de lister les écarts entre les prescriptions figurant au présent arrêt et l'existant. Il devra également confirmer que toutes les prescriptions réglementaires de l'arrêté ministériel du 5 août 2002 modifié par l'arrêté ministériel du 16 décembre 2008 sont mises en œuvre.

---

## TITRE 3 - PRÉVENTION DE LA POLLUTION ATMOSPHÉRIQUE

---

### CHAPITRE 3.1 CONCEPTION DES INSTALLATIONS

#### ARTICLE 3.1.1. DISPOSITIONS GÉNÉRALES

L'exploitant prend toutes les dispositions nécessaires dans la conception, l'exploitation et l'entretien des installations de manière à limiter les émissions à l'atmosphère, y compris diffuses, notamment par la mise en œuvre de technologies propres, le développement de techniques de valorisation, la collecte sélective et le traitement des effluents en fonction de leurs caractéristiques et la réduction des quantités rejetées en optimisant notamment l'efficacité énergétique.

Les installations de traitement d'effluents gazeux doivent être conçues, exploitées et entretenues de manière :

- à faire face aux variations de débit, température et composition des effluents,
- à réduire au minimum leur durée de dysfonctionnement et d'indisponibilité.

Si une indisponibilité est susceptible de conduire à un dépassement des valeurs limites imposées, l'exploitant devra prendre les dispositions nécessaires pour réduire la pollution émise en réduisant ou en arrêtant les installations concernées.

Les consignes d'exploitation de l'ensemble des installations comportent explicitement les contrôles à effectuer, en marche normale et à la suite d'un arrêt pour travaux de modification ou d'entretien, de façon à permettre en toute circonstance le respect des dispositions du présent arrêté.

Le brûlage à l'air libre est interdit à l'exclusion des essais incendie. Dans ce cas, les produits brûlés sont identifiés en qualité et quantité.

#### ARTICLE 3.1.2. POLLUTIONS ACCIDENTELLES

Les dispositions appropriées sont prises pour réduire la probabilité des émissions accidentelles et pour que les rejets correspondants ne présentent pas de dangers pour la santé et la sécurité publique. La conception et l'emplacement des dispositifs de sécurité destinés à protéger les appareillages contre une surpression interne devraient être tels que cet objectif soit satisfait, sans pour cela diminuer leur efficacité ou leur fiabilité.

#### ARTICLE 3.1.3. ODEURS

Les dispositions nécessaires sont prises pour que l'établissement ne soit pas à l'origine de gaz odorants, susceptibles d'incommoder le voisinage, de nuire à la santé ou à la sécurité publique.

Les dispositions nécessaires sont prises pour éviter en toute circonstance l'apparition de conditions d'anaérobiose dans des bassins de stockage ou de traitement ou dans des canaux à ciel ouvert. Les bassins et canaux susceptibles d'émettre des odeurs sont couverts autant que possible et si besoin ventilés.

#### ARTICLE 3.1.4. VOIES DE CIRCULATION

Sans préjudice des règlements d'urbanisme, l'exploitant doit prendre les dispositions nécessaires pour prévenir les envois de poussières et de matières diverses :

- les voies de circulation et aires de stationnement des véhicules sont aménagées (formes de pente, revêtement, etc.), et convenablement nettoyées,
- Les véhicules sortant de l'installation n'entraînent pas de dépôt de poussière ou de boue sur les voies de circulation. Pour cela des dispositions telles que le lavage des roues des véhicules doivent être prévues en cas de besoin,
- les surfaces où cela est possible sont engazonnées,
- des écrans de végétation sont mis en place le cas échéant.

Des dispositions équivalentes peuvent être prises en lieu et place de celles-ci.

### CHAPITRE 3.2 CONDITIONS DE REJET

#### ARTICLE 3.2.1. DISPOSITIONS GÉNÉRALES

Les points de rejet dans le milieu naturel doivent être en nombre aussi réduit que possible. Tout rejet non prévu au présent chapitre ou non conforme à ses dispositions est interdit. La dilution des rejets atmosphériques est interdite.

Les ouvrages de rejet doivent permettre une bonne diffusion dans le milieu récepteur.

Les rejets à l'atmosphère sont, dans toute la mesure du possible, collectés et évacués, après traitement éventuel, par l'intermédiaire de cheminées pour permettre une bonne diffusion des rejets. L'emplacement de ces conduits est tel qu'il ne peut y avoir à aucun moment siphonnage des effluents rejetés dans les conduits ou prises d'air avoisinant. La forme des conduits,

notamment dans leur partie la plus proche du débouché à l'atmosphère, est conçue de façon à favoriser au maximum l'ascension des gaz dans l'atmosphère. La partie terminale de la cheminée peut comporter un convergent réalisé suivant les règles de l'art lorsque la vitesse d'éjection est plus élevée que la vitesse choisie pour les gaz dans la cheminée. Les contours des conduits ne présentent pas de point anguleux et la variation de la section des conduits au voisinage du débouché est continue et lente.

Les poussières, gaz polluants ou odeurs sont, dans la mesure du possible, captés à la source et canalisés, sans préjudice des règles relatives à l'hygiène et à la sécurité des travailleurs.

Les conduits d'évacuation des effluents atmosphériques nécessitant un suivi, dont les points de rejet sont repris ci-après, doivent être aménagés (plate-forme de mesure, orifices, fluides de fonctionnement, emplacement des appareils, longueur droite pour la mesure des particules) de manière à permettre des mesures représentatives des émissions de polluants à l'atmosphère.

En particulier les dispositions des normes NF 44-052 et EN 13284-1 sont respectées.

Ces points doivent être aménagés de manière à être aisément accessibles et permettre des interventions en toute sécurité. Toutes les dispositions doivent également être prises pour faciliter l'intervention d'organismes extérieurs à la demande de l'inspection des installations classées.

Les incidents ayant entraîné le fonctionnement d'une alarme et/ou l'arrêt des installations ainsi que les causes de ces incidents et les remèdes apportés sont également consignés dans un registre.

### ARTICLE 3.2.2. CONDUITS ET INSTALLATIONS RACCORDÉES

N° de conduit	Installations raccordées	Puissance ou capacité	Combustible	Autres caractéristiques
1	1 chaudière pour les 6 cellules	1,6MW	Gaz naturel	Fonctionnement permanent (eau chaude)

### ARTICLE 3.2.3. CONDITIONS GÉNÉRALES DE REJET

	Hauteur en m	Vitesse minimale d'éjection en m/s
Conduit N° 1	13,75	5

Le débit des effluents gazeux est exprimé en mètres cubes par heure rapportés à des conditions normalisées de température (273 kelvins) et de pression (101,3 kilopascals) après déduction de la vapeur d'eau (gaz secs).

La hauteur minimale du débouché à l'air libre de chaque cheminée (ou conduit) d'évacuation des gaz de combustion dépassera d'au moins 1 m le point le plus haut de la toiture surmontant l'installation.

### ARTICLE 3.2.4. VALEURS LIMITES DES CONCENTRATIONS DANS LES REJETS ATMOSPHÉRIQUES

Les rejets issus des installations doivent respecter les valeurs limites suivantes en concentration, les volumes de gaz étant rapportés :

- à des conditions normalisées de température (273 kelvins) et de pression (101,3 kilopascals) après déduction de la vapeur d'eau (gaz secs) ;
- à une teneur en O<sub>2</sub> de référence : 3 %.

	Concentrations instantanées en mg/Nm <sup>3</sup> pour le Conduit 1
Poussières	5
SO <sub>2</sub>	35
NO <sub>x</sub> en équivalent NO <sub>2</sub>	150

## TITRE 4 PROTECTION DES RESSOURCES EN EAUX ET DES MILIEUX AQUATIQUES

### CHAPITRE 4.1 PRÉLÈVEMENTS ET CONSOMMATIONS D'EAU

#### ARTICLE 4.1.1. ORIGINE DES APPROVISIONNEMENTS EN EAU

Les prélèvements d'eau dans le milieu qui ne s'avèrent pas liés à la lutte contre un incendie ou aux exercices de secours, sont autorisés dans les quantités suivantes :

Origine de la ressource	Consommation maximale annuelle	Débit maximal Journalier
Réseau public	2 700 m <sup>3</sup>	9 m <sup>3</sup>

#### ARTICLE 4.1.2. PROTECTION DES RÉSEAUX D'EAU POTABLE ET DES MILIEUX DE PRÉLÈVEMENT

##### *Article 4.1.2.1. Réseau d'alimentation en eau potable*

Un ou plusieurs réservoirs de coupure ou bacs de disconnexion ou tout autre équipement présentant des garanties équivalentes sont installés afin d'isoler les réseaux d'eaux industrielles et pour éviter des retours de substances dans les réseaux d'adduction d'eau publique

### CHAPITRE 4.2 COLLECTE DES EFFLUENTS LIQUIDES

#### ARTICLE 4.2.1. DISPOSITIONS GÉNÉRALES

Tous les effluents aqueux sont canalisés. Tout rejet d'effluent liquide non prévu à l'article 4.3.1 ou non conforme à leurs dispositions est interdit.

A l'exception des cas accidentels où la sécurité des personnes ou des installations serait compromise, il est interdit d'établir des liaisons directes entre les réseaux de collecte des effluents devant subir un traitement ou être détruits et le milieu récepteur.

Les procédés de traitement non susceptibles de conduire à un transfert de pollution sont privilégiés pour l'épuration des effluents.

Les raccordements au réseau public de distribution d'eau potable sont munis d'un dispositif anti-retour.

#### ARTICLE 4.2.2. PLAN DES RÉSEAUX

Un schéma de tous les réseaux et un plan des égouts sont établis par l'exploitant, régulièrement mis à jour, notamment après chaque modification notable, et datés. Ils sont tenus à la disposition de l'inspection des installations classées ainsi que des services d'incendie et de secours.

Le plan des réseaux d'alimentation et de collecte doit notamment faire apparaître :

- l'origine et la distribution de l'eau d'alimentation,
- les dispositifs de protection de l'alimentation (bac de disconnexion, implantation des disconnecteurs ou tout autre dispositif permettant un isolement avec la distribution alimentaire, ...),
- les secteurs collectés et les réseaux associés,
- les ouvrages de toutes sortes (vannes, compteurs...),
- les ouvrages d'épuration interne avec leurs points de contrôle et les points de rejet de toute nature (interne ou au milieu).

#### ARTICLE 4.2.3. ENTRETIEN ET SURVEILLANCE

Les réseaux de collecte des effluents sont conçus et aménagés de manière à être curables, étanches et résister dans le temps aux actions physiques et chimiques des effluents ou produits susceptibles d'y transiter.

L'exploitant s'assure par des contrôles appropriés et préventifs de leur bon état et de leur étanchéité.

Les différentes canalisations accessibles sont repérées conformément aux règles en vigueur.

Les canalisations de transport de substances et préparations dangereuses à l'intérieur de l'établissement sont aériennes.

#### ARTICLE 4.2.4. PROTECTION DES RÉSEAUX INTERNES À L'ÉTABLISSEMENT

Les effluents aqueux rejetés par les installations ne sont pas susceptibles de dégrader les réseaux d'égouts ou de dégager des produits toxiques ou inflammables dans ces égouts, éventuellement par mélange avec d'autres effluents.

Par les réseaux d'assainissement de l'établissement ne transite aucun effluent issu d'un réseau collectif externe ou d'un autre site industriel.

#### **Article 4.2.4.1. Isolement avec les milieux**

Un système doit permettre l'isolement des réseaux d'assainissement de l'établissement par rapport à l'extérieur. Ces dispositifs sont maintenus en état de marche, signalés et actionnables en toute circonstance localement et/ou à partir d'un poste de commande. Leur entretien préventif et leur mise en fonctionnement sont définis par consigne.

### **CHAPITRE 4.3 TYPES D'EFFLUENTS, LEURS OUVRAGES D'ÉPURATION ET LEURS CARACTÉRISTIQUES DE REJET AU MILIEU**

#### **ARTICLE 4.3.1. IDENTIFICATION DES EFFLUENTS**

L'exploitant est en mesure de distinguer les différentes catégories d'effluents suivants :

Eaux vannes et eaux usées  
Eaux pluviales de toitures  
Eaux pluviales de voiries  
Eaux d'extinction d'incendie.

#### **ARTICLE 4.3.2. COLLECTE DES EFFLUENTS**

Les effluents pollués ne contiennent pas de substances de nature à gêner le bon fonctionnement des ouvrages de traitement.

La dilution des effluents est interdite. En aucun cas elle ne doit constituer un moyen de respecter les valeurs seuils de rejets fixées par le présent arrêté. Il est interdit d'abaisser les concentrations en substances polluantes des rejets par simples dilutions autres que celles résultant du rassemblement des effluents normaux de l'établissement ou celles nécessaires à la bonne marche des installations de traitement.

Les rejets directs ou indirects d'effluents dans la (les) nappe(s) d'eaux souterraines ou vers les milieux de surface non visés par le présent arrêté sont interdits.

Sont notamment accepté dans le présent arrêté les dispositions suivantes :

- Collecte des eaux pluviales de toiture dans la roubine Sud permettant le contrôle du débit de fuite et l'arrêt des rejets en cas de besoin;
- Collecte des eaux pluviales de voiries dans la roubine Ouest (faisant partie du réseau Eaux Pluviales de la zone Distriport) après traitement par un décanteur et un séparateur ;
- Collecte des eaux usées dans un système d'assainissement autonome propre aux entrepôts de la zone avec épandage.

Le raccordement au réseau pluvial du GPMM devra faire l'objet d'une convention de rejet avec l'ASL Fos Distriport à laquelle le GPMM a confié les installations et les voiries de Distriport. Cette convention précisera les caractéristiques (débit et qualité) des rejets acceptables. Le gestionnaire devra être informé de tout incident entraînant un dépassement de ces caractéristiques.

#### **ARTICLE 4.3.3. GESTION DES OUVRAGES : CONCEPTION, DYSFONCTIONNEMENT**

La conception et la performance des installations de traitement (ou de pré-traitement) des effluents aqueux permettent de respecter les valeurs limites imposées au rejet par le présent arrêté. Elles sont entretenues, exploitées et surveillées de manière à réduire au minimum les durées d'indisponibilité ou à faire face aux variations des caractéristiques des effluents bruts (débit, température, composition...) y compris à l'occasion du démarrage ou d'arrêt des installations.

Si une indisponibilité ou un dysfonctionnement des installations de traitement est susceptible de conduire à un dépassement des valeurs limites imposées par le présent arrêté, l'exploitant prend les dispositions nécessaires pour réduire la pollution émise en limitant ou en arrêtant si besoin les fabrications concernées.

Les dispositions nécessaires doivent être prises pour limiter les odeurs provenant du traitement des effluents ou dans les canaux à ciel ouvert (conditions anaérobies notamment).

#### **ARTICLE 4.3.4. ENTRETIEN ET CONDUITE DES INSTALLATIONS DE TRAITEMENT**

Les principaux paramètres permettant de s'assurer de la bonne marche des installations de traitement des eaux polluées sont mesurés périodiquement et portés sur un registre.

La conduite des installations est confiée à un personnel compétent disposant d'une formation initiale et continue.

Un registre spécial est tenu sur lequel sont notés les incidents de fonctionnement des dispositifs de collecte, de traitement, de recyclage ou de rejet des eaux, les dispositions prises pour y remédier et les résultats des mesures et contrôles de la qualité des rejets auxquels il a été procédé. Ce registre, éventuellement informatisé, est tenu à la disposition de l'inspection des installations classées.

### ARTICLE 4.3.5. LOCALISATION DES POINTS DE REJET

Les réseaux de collecte des effluents générés par l'établissement aboutissent aux points de rejet qui présentent les caractéristiques suivantes :

Identification du point de rejet	N° 1
Nature des effluents	Eaux pluviales de toitures
Exutoire du rejet	1 roubine Sud puis raccordement au réseau de la zone
Traitement avant rejet	Traitement quantitatif pour assurer le respect des conditions de rejet
Conditions de raccordement	Règlement de la zone
Identification du point de rejet	N° 2
Nature des effluents	Eaux pluviales de voiries et de bâtiment ;
Exutoire du rejet	1 roubine Ouest avec débit de fuite de 0,53 m <sup>3</sup> /seconde puis raccordement sur le réseau de la zone
Traitement avant rejet	Par décanteur et séparateur hydrocarbure avant sortie dans la roubine
Conditions de raccordement	Règlement de la zone
Identification du point de rejet	N° 3
Nature des effluents	Eaux vannes et eaux usées
Débit maximal journalier	9 m <sup>3</sup>
Traitement avant rejet	Système d'assainissement autonome et épandage
Exutoire du rejet	Aucun
Conditions de raccordement	Règlement de la zone et réglementation en vigueur
Identification du point de rejet	N° 4
Nature des effluents	Eaux d'incendie : mise en rétention des eaux incendies par obturation des réseaux avec des vannes martelières asservi au déclenchement du sprinkler pour un volume supérieur à 3 840 m <sup>3</sup> se décomposant comme suit :
	rétention interne des cellules de stockage pour un volume de 900 m <sup>3</sup>
	rétention cours camion pour un volume de 2 620 m <sup>3</sup>
	rétention Aire à container de 750 m <sup>3</sup>
Exutoire du rejet	
Traitement avant rejet	Analyse avant traitement qualitatif par séparateur d'hydrocarbures
Conditions de raccordement	Règlement de la zone

### ARTICLE 4.3.6. CONCEPTION, AMÉNAGEMENT ET EQUIPEMENT DES OUVRAGES DE REJET

#### Article 4.3.6.1. Conception

Les dispositions du présent arrêté s'appliquent sans préjudice de l'autorisation délivrée par la collectivité à laquelle appartient le réseau public et l'ouvrage de traitement collectif, en application de l'article L.1331-10 du code de la santé publique. Cette autorisation est transmise par l'exploitant au Préfet.

#### Article 4.3.6.2. Aménagement

##### 4.3.6.2.1 Aménagement des points de prélèvements

Sur chaque ouvrage de rejet d'effluents liquides est prévu un point de prélèvement d'échantillons et des points de mesure (débit, température, concentration en polluant, ...).

Ces points sont aménagés de manière à être aisément accessibles et permettre des interventions en toute sécurité. Toutes les dispositions doivent également être prises pour faciliter les interventions d'organismes extérieurs à la demande de l'inspection des installations classées.

Les agents des services publics, notamment ceux chargés de la Police des eaux, doivent avoir libre accès aux dispositifs de prélèvement qui équipent les ouvrages de rejet vers le milieu récepteur.

##### 4.3.6.2.2 Section de mesure

Ces points sont implantés dans une section dont les caractéristiques (rectitude de la conduite à l'amont, qualité des parois, régime d'écoulement) permettent de réaliser des mesures représentatives de manière à ce que la vitesse n'y soit pas sensiblement ralentie par des seuils ou obstacles situés à l'aval et que l'effluent soit suffisamment homogène.

### ARTICLE 4.3.7. CARACTÉRISTIQUES DES REJETS

Les effluents rejetés doivent être exempts :



- de matières flottantes,
- de produits susceptibles de dégager, en égout ou dans le milieu naturel, directement ou indirectement, des gaz ou vapeurs toxiques, inflammables ou odorantes,
- de tout produit susceptible de nuire à la conservation des ouvrages, ainsi que des matières déposables ou précipitables qui, directement ou indirectement, sont susceptibles d'entraver le bon fonctionnement des ouvrages.

Les effluents doivent également respecter les caractéristiques suivantes :

- Température : < [ 30°C ] °C
- pH : compris entre 5,5 et 8,5 (ou 9,5 s'il y a neutralisation alcaline)
- Couleur : modification de la coloration du milieu récepteur mesurée en un point représentatif de la zone de mélange inférieure à 100 mg Pt/l.

#### ARTICLE 4.3.8. GESTION DES EAUX POLLUÉES DE L'ÉTABLISSEMENT

Les réseaux de collecte sont conçus pour évacuer séparément chacune des diverses catégories d'eaux polluées issues des activités ou sortant des ouvrages d'épuration interne vers les traitements appropriés avant d'être évacuées vers les installations autorisées à les recevoir. Ces installations sont constituées par les réseaux de collecte et de traitement propre à la Zone pour les eaux des points de rejet n° 1 et 2.

#### ARTICLE 4.3.9. EAUX PLUVIALES SUSCEPTIBLES D'ÊTRE POLLUÉES

Les eaux pluviales polluées et collectées dans les installations sont éliminées vers les filières de traitement des déchets appropriées. En l'absence de pollution préalablement caractérisée, elles pourront être évacuées vers le réseau de la zone dans les limites autorisées par l'article 4.3.12 du présent arrêté.

Il est interdit d'établir des liaisons directes entre les réseaux de collecte des eaux pluviales et les réseaux de collecte des effluents pollués ou susceptibles d'être pollués.

#### ARTICLE 4.3.10. VALEURS LIMITES D'ÉMISSION DES EAUX PLUVIALES DE TOITURES (rejet n°1)

L'exploitant est tenu de respecter avant rejet des eaux pluviales non polluées dans le milieu récepteur considéré, les valeurs limites en concentration et flux ci-dessous définies :

Référence du rejet vers le milieu récepteur : N° (Cf. repérage des rejets 1 sous l'Article 4.3.5)

Paramètre	Concentrations maximales moyennes sur une période de 2 heures	Méthodes de référence
	Pour les rejets 1 mg/l	
MES	35	Se référer au Titre 10 du présent arrêté
DCO	125	
DBO <sub>5</sub>	30	
Hydrocarbures totaux	5	
Pb	0,05	
pH	Entre 6,5 et 8,5	

#### ARTICLE 4.3.11. GESTION DES EAUX RÉSIDUAIRES D'EXTINCTION D'INCENDIE

Les réseaux de collecte sont conçus pour analyser les eaux polluées issues d'extinction d'incendie puis les évacuer vers les traitements appropriés avant d'être évacuées vers le milieu récepteur autorisé à les recevoir dans les limites autorisées par le présent arrêté article 4.3.12.

#### ARTICLE 4.3.12. VALEURS LIMITES D'ÉMISSION DES EAUX RÉSIDUAIRES D'EXTINCTION D'INCENDIE ET EAUX PLUVIALES DE VOIRIES (rejet s n°4 et 2)

L'exploitant est tenu de respecter, avant rejet des eaux résiduelles d'extinction d'incendie et pluviales de voiries dans le réseau de la zone, les valeurs limites en concentrations ci- dessous définies.

Référence des rejets dans le réseau n° 2 et 4 (Cf. repérage du rejet sous l'article 4.3.5)

Débit de référence	0,52 m3/s
Paramètre	Concentration maximale (mg/l)
HCT	5 mg/l

---

DBO5	30 mg/l
DCO	125 mg/l
MEST	35mg/l

Cette liste n'exempte pas l'exploitant de respecter des valeurs limites en concentration des autres substances prévues à l'article 32 de l'arrêté du 2 février 1998 avant rejet dans le milieu récepteur.

---

## TITRE 5 - DÉCHETS

---

### CHAPITRE 5.1 PRINCIPES DE GESTION

#### ARTICLE 5.1.1. LIMITATION DE LA PRODUCTION DE DÉCHETS

L'exploitant prend toutes les dispositions nécessaires dans la conception, l'aménagement, et l'exploitation de ses installations pour assurer une bonne gestion des déchets de son entreprise et en limiter la production.

#### ARTICLE 5.1.2. SÉPARATION DES DÉCHETS

L'exploitant effectue à l'intérieur de son établissement la séparation des déchets (dangereux ou non) de façon à faciliter leur traitement ou leur élimination dans des filières spécifiques.

Les déchets d'emballage visés par le Code de l'Environnement Livre V, Titre IV, Chapitre III, Section 5, articles R.543-42 à R.543-74 sont valorisés par réemploi, recyclage ou toute autre action visant à obtenir des déchets valorisables ou de l'énergie.

Les huiles usagées doivent être éliminées conformément au Livre V, Titre IV, Chapitre III, Section 3, articles R.543-3 à R.543-10 du Code de l'Environnement, portant réglementation de la récupération des huiles usagées et ses textes d'application (arrêté ministériel du 28 janvier 1999). Elles sont stockées dans des réservoirs étanches et dans des conditions de séparation satisfaisantes, évitant notamment les mélanges avec de l'eau ou tout autre déchet non huileux ou contaminé par des PCB.

Les piles et accumulateurs usagés doivent être éliminés conformément aux dispositions du Code de l'Environnement Livre V, Titre IV, Chapitre III, Section 7, articles R.543-124 à R.543-136 modifié, relatif à la mise sur le marché des piles et accumulateurs et à leur élimination.

Les pneumatiques usagés doivent être éliminés conformément aux dispositions du Code de l'Environnement Livre V, Titre IV, Chapitre III, Section 8, articles R.543-137 à R.543-152 ; ils sont remis à des opérateurs agréés (collecteurs ou exploitants d'installations d'élimination) ou aux professionnels qui utilisent ces déchets pour des travaux publics, de remblaiement, de génie civil ou pour l'ensilage.

Les déchets d'équipements électriques et électroniques doivent être éliminés conformément aux dispositions du Code de l'Environnement Livre V, Titre IV, Chapitre III, Section 10, articles R.543-172 à R.543-206, articles relatifs à la composition des équipements électriques et électroniques et à l'élimination des déchets issus de ces équipements.

Les huiles usagées doivent être remises à des opérateurs agréés (ramasseurs ou exploitants d'installations d'élimination).

#### ARTICLE 5.1.3. CONCEPTION ET EXPLOITATION DES INSTALLATIONS D'ENTERPOSAGE INTERNES DES DÉCHETS

Les déchets et résidus produits, entreposés dans l'établissement, avant leur traitement ou leur élimination, doivent l'être dans des conditions ne présentant pas de risques de pollution (prévention d'un lessivage par des eaux météoriques, d'une pollution des eaux superficielles et souterraines, des envols et des odeurs) pour les populations avoisinantes et l'environnement.

En particulier, les aires d'entreposage de déchets susceptibles de contenir des produits polluants sont réalisées sur des aires étanches et aménagées pour la récupération des éventuels liquides épandus et des eaux météoriques souillées.

La quantité de déchets entreposés sur le site ne doit pas dépasser les quantités suivantes : 20 tonnes.

#### ARTICLE 5.1.4. DÉCHETS TRAITÉS OU ÉLIMINÉS À L'EXTÉRIEUR DE L'ÉTABLISSEMENT

L'exploitant élimine ou fait éliminer les déchets produits dans des conditions propres à garantir les intérêts visés à l'article L 511-1 du code de l'environnement. Il s'assure que les installations utilisées pour cette élimination sont régulièrement autorisées à cet effet.

L'exploitant est en mesure de justifier de leur élimination sur demande de l'inspection des installations classées. Il tient à la disposition de l'inspection des installations classées une caractérisation et une quantification de tous les déchets spéciaux générés par ses activités.

Le caractère ultime, au sens de l'article L 541-1-III du Code de l'Environnement, des déchets éliminés en centre d'enfouissement technique doit être justifié.

#### ARTICLE 5.1.5. DÉCHETS TRAITÉS OU ÉLIMINÉS À L'INTÉRIEUR DE L'ÉTABLISSEMENT

A l'exception des installations spécifiquement autorisées, toute élimination de déchets dans l'enceinte de l'établissement est interdite.

## ARTICLE 5.1.6. TRANSPORT

Chaque lot de déchets dangereux expédié vers l'extérieur doit être accompagné du bordereau de suivi établi en application de l'arrêté ministériel du 29 juillet 2005 relatif au bordereau de suivi des déchets dangereux mentionné à l'article 541-45 du code de l'environnement.

Les opérations de transport de déchets doivent respecter les dispositions des articles R 541-50 à R 541-64 et R 541-79 du code de l'environnement relatifs au transport par route au négoce et au courtage de déchets.

La liste mise à jour des transporteurs utilisés par l'exploitant, est tenue à la disposition de l'inspection des installations classées.

L'importation ou l'exportation de déchets ne peut être réalisée qu'après accord des autorités compétentes en application du règlement (CE) n° 1013/2006 du Parlement européen et du Conseil du 14 juin 2006 concernant les transferts de déchets.

## ARTICLE 5.1.7. CONTROLE DES CIRCUITS DE TRAITEMENT DES DECHETS

### Article 5.1.7.1. Généralités

Les opérations de collecte, regroupement, transport, valorisation et élimination de déchets doivent respecter les dispositions suivantes du Code de l'Environnement :

- Livre V, Titre IV, Chapitre I, Section 3, articles R541-42 à R541-48 : circuit de traitement de déchets
- Livre V, Titre IV, Chapitre I, Section 4, articles R541-49 à R541-64 : transport, négoce et courtage
- 

### Article 5.1.7.2. Comptabilité

Chaque lot de déchets dangereux au sens de l'article R.541-8 du Code de l'Environnement expédié vers l'extérieur doit être accompagné du bordereau de suivi établi en application de l'arrêté ministériel du 29 juillet 2005 relatif au bordereau de suivi des déchets dangereux mentionné à l'article 4 du décret n° 2005-635 du 30 mai 2005.

L'importation ou l'exportation de déchets ne peut être réalisée qu'après accord des autorités compétentes en application du règlement (CE) n° 1013/2006 du Parlement européen et du Conseil du 14 juin 2006 concernant les transferts de déchets.

## ARTICLE 5.1.8. DÉCHETS PRODUITS PAR L'ÉTABLISSEMENT

Les principaux déchets générés par le fonctionnement normal des installations sont limités aux quantités suivantes :  
Au cas par cas, il peut être utile de ramener la production de déchets à une capacité de production :

CODE	DESIGNATION NOMENCLATURE	NATURE DU DECHET	QUANTITE ANNUELLE	GESTION
13	Huiles et combustibles liquides usagés (sauf huiles alimentaires et huiles figurant aux chapitres 05, 12 et 19)			
13 02	<i>Huiles moteur, de boîte de vitesses et de lubrification usagées</i>			
13 02 04* 13 02 05* 13 02 06* 13 02 07* 13 02 08*	Chlorées à base minérale Non chlorées à base minérale Synthétiques Facilement biodégradables Autres	Huiles de vidange des engins de manutention Huiles provenant des motopompes sprinkler	1 000 litres / an	Gestion de niveau 2 : enlèvement et traitement
13 05	<i>Contenu de séparateurs eau/hydrocarbures</i>			
13 05 06*	Hydrocarbures provenant de séparateurs eau / hydrocarbures	Vidange annuelle des séparateurs à hydrocarbures	Fréquence : annuelle	Gestion de niveau 2 : enlèvement et traitement
15	Emballages et déchets d'emballages, absorbants, chiffons d'essuyage, matériaux filtrants et vêtements de protection non spécifiés ailleurs			
15 01	<i>Emballages et déchets d'emballages (y compris les déchets d'emballages municipaux collectés séparément)</i>			
15 01 01	Emballages en papier / carton	Emballages des produits	3 000 m <sup>3</sup>	

CODE	DESIGNATION NOMENCLATURE	NATURE DU DECHET	QUANTITE ANNUELLE	GESTION
15 01 02	Emballages en matières plastiques			Gestion de niveau 1 : tri et recyclage / valorisation
15 01 04	Emballages métalliques			
15 01 03	Emballages en bois		300 m <sup>3</sup>	
<b>15 02</b>	<b>Absorbants, matériaux filtrants, chiffons d'essuyage et vêtements de protection :</b>			
15 02 02*	Absorbants, matériaux filtrants (y compris les filtres à huile non spécifiés ailleurs), chiffons d'essuyage et vêtements de protection contaminés par des substances dangereuses ;	Vidange annuelle des séparateurs à hydrocarbures	250 litres	Gestion de niveau 2 : enlèvement et traitement
<b>20</b>	<b>Déchets municipaux (déchets ménagers et déchets assimilés provenant des commerces, des industries et des administrations) y compris les fractions collectées séparément</b>			
<b>20 01</b>	<b>Fractions collectées séparément</b>			
20 01 01	Papier et carton	Papier et carton provenant des activités administratives	25 m <sup>3</sup>	Gestion de niveau 1 : tri et recyclage / valorisation
20 01 14*	Acides	Acides provenant des batteries	50 litres	Gestion de niveau 2 : enlèvement et traitement
<b>20 01</b>	<b>Fractions collectées séparément (suite)</b>			
20 01 21*	Tubes fluorescents et autres déchets contenant du mercure	Eléments d'éclairage hors service	300 tubes	Gestion de niveau 2 : enlèvement et traitement ou selon les cas : Gestion de niveau 1 : tri et recyclage / valorisation
20 01 33*	Piles et accumulateurs visés aux rubriques 16 06 01, 16 06 02 ou 16 06 03 et piles et accumulateurs non triés contenant ces piles ;	Batteries hors service Piles utilisées dans les bureaux	0,5 tonne	
20 01 38	Bois	Palettes usagées	3 000 m <sup>3</sup>	Gestion de niveau 1 : tri et recyclage / valorisation
20 01 40	Métaux	Rack de palettier détérioré	Occasionnel	Gestion de niveau 1 : tri et recyclage / valorisation
<b>20 02</b>	<b>Déchets de jardins et de parcs</b>			
20 02 01	Déchets biodégradables	Déchets verts provenant de l'entretien des espaces verts	Occasionnel	Gestion de niveau 1 : compost

CODE	DESIGNATION NOMENCLATURE	NATURE DU DECHET	QUANTITE ANNUELLE	GESTION
<b>20 03</b>	<b><i>Autres déchets municipaux</i></b>			
20 03 01	Déchets municipaux en mélange	Déchets issus du réfectoire Déchets nettoyage de	100 m <sup>3</sup>	Partie valorisable : Gestion de niveau 1 : valorisation Et Autres : Gestion de niveau 2 : incinération

#### ARTICLE 5.1.9. EMBALLAGES INDUSTRIELS

Les déchets d'emballages industriels doivent être éliminés dans les conditions du décret n° 94-609 du 13 juillet 1994 portant application de la loi n° 75-633 du 15 juillet 1975 relative à l'élimination des déchets et à la récupération des matériaux et relatif, notamment, aux déchets d'emballage dont les détenteurs ne sont pas des ménages (J.O. du 21 juillet 1994).

## TITRE 6 PRÉVENTION DES NUISANCES SONORES ET DES VIBRATIONS

### CHAPITRE 6.1 DISPOSITIONS GÉNÉRALES

#### ARTICLE 6.1.1. AMÉNAGEMENTS

L'installation est construite, équipée et exploitée de façon que son fonctionnement ne puisse être à l'origine de bruits transmis par voie aérienne ou solidienne, de vibrations mécaniques susceptibles de compromettre la santé ou la sécurité du voisinage ou de constituer une nuisance pour celle-ci.

Les prescriptions de l'arrêté ministériel du 23 janvier 1997 relatif à la limitation des bruits émis dans l'environnement par les installations relevant du livre V – titre I du Code de l'Environnement, ainsi que les règles techniques annexées à la circulaire du 23 juillet 1986 relative aux vibrations mécaniques émises dans l'environnement par les installations classées sont applicables.

#### ARTICLE 6.1.2. VÉHICULES ET ENJNS

Les véhicules de transport, les matériels de manutention et les engins de chantier utilisés à l'intérieur de l'établissement, et susceptibles de constituer une gêne pour le voisinage, sont conformes à la réglementation en vigueur (les engins de chantier doivent répondre aux dispositions des articles R.571-1 à R.571-24 du Code de l'Environnement).

#### ARTICLE 6.1.3. APPAREILS DE COMMUNICATION

L'usage de tout appareil de communication par voie acoustique (sirènes, avertisseurs, haut-parleurs ...) gênant pour le voisinage est interdit sauf si leur emploi est exceptionnel et réservé à la prévention ou au signalement d'incidents graves ou d'accidents.

### CHAPITRE 6.2 NIVEAUX ACOUSTIQUES

#### ARTICLE 6.2.1. VALEURS LIMITES D'ÉMERGENCE

Niveau de bruit ambiant existant dans les zones à émergence réglementée (incluant le bruit de l'établissement)	Emergence admissible pour la période allant de 7h à 22h, sauf dimanches et jours fériés	Emergence admissible pour la période allant de 22h à 7h, ainsi que les dimanches et jours fériés
Supérieur à 35 dB(A) et inférieur ou égal à 45 dB(A)	6dB(A)	4dB(A)
Supérieur à 45 dB(A)	5 dB(A)	3 dB(A)

#### ARTICLE 6.2.2. NIVEAUX LIMITES DE BRUIT

##### Article 6.2.2.1. Installations nouvelles

Les niveaux limites de bruit ne doivent pas dépasser en limite de propriété de l'établissement les valeurs suivantes pour les différentes périodes de la journée :

PERIODES	PERIODE DE JOUR Allant de 7h à 22h, (sauf dimanches et jours fériés)	PERIODE DE NUIT Allant de 22h à 7h, (ainsi que dimanches et jours fériés)
Niveau sonore limite admissible	70 dB(A)	60 dB(A)

Les émissions sonores dues aux activités des installations ne doivent pas engendrer une émergence supérieure aux valeurs admissibles fixées dans le tableau figurant à l'article 6.2.1 dans les zones à émergence réglementée.

### CHAPITRE 6.3 VIBRATIONS

En cas d'émissions de vibrations mécaniques gênantes pour le voisinage ainsi que pour la sécurité des biens ou des personnes, les points de contrôle, les valeurs des niveaux limites admissibles ainsi que la mesure des niveaux vibratoires émis seront déterminés suivant les spécifications des règles techniques annexées à la circulaire ministérielle n° 23 du 23 juillet 1986 relative aux vibrations mécaniques émises dans l'environnement par les installations classées.

---

## TITRE 7 - PRÉVENTION DES RISQUES TECHNOLOGIQUES

---

### CHAPITRE 7.1 CARACTÉRISATION DES RISQUES

#### ARTICLE 7.1.1. INVENTAIRE DES SUBSTANCES OU PRÉPARATIONS DANGEREUSES PRÉSENTES DANS L'ÉTABLISSEMENT

L'exploitant doit avoir à sa disposition des documents lui permettant de connaître la nature et les risques des matières, des substances et préparations dangereuses présentes dans les installations.

L'exploitant dispose sur le site et avant réception des fiches de données de sécurité prévues par l'article R.231-53 du code du travail.

Les incompatibilités entre les substances et préparations, ainsi que les risques particuliers pouvant découler de leur mise en œuvre dans les installations considérées sont précisés dans les documents susvisés. La conception et l'exploitation des installations en tiennent compte. L'inventaire et l'état des stocks des substances ou préparations dangereuses susceptibles d'être présentes dans l'établissement (nature, état physique, quantité, emplacement) en tenant compte des phrases de risques codifiées par la réglementation en vigueur sont constamment tenus à jour. Cet inventaire est tenu à la disposition permanente des services de secours.

#### ARTICLE 7.1.2. ZONAGE INTERNES À L'ÉTABLISSEMENT

L'exploitant identifie les zones de l'établissement susceptibles d'être à l'origine d'incendie, d'émanations toxiques ou d'explosion de par la présence de substances ou préparations dangereuses stockées ou utilisées ou d'atmosphères nocives ou explosibles pouvant survenir soit de façon permanente ou semi-permanente.

Ces zones sont matérialisées par des moyens appropriés et reportées sur un plan systématiquement tenu à jour.

La nature exacte du risque et les consignes à observer sont indiquées à l'entrée de ces zones et en tant que de besoin rappelées à l'intérieur de celles-ci. Ces consignes sont incluses dans les plans de secours s'ils existent.

#### ARTICLE 7.1.3. INFORMATION PRÉVENTIVE SUR LES EFFETS DOMINO EXTERNES

L'exploitant tient les exploitants d'installations classées voisines informés des risques d'accident majeurs identifiés dans l'étude de dangers dès lors que les conséquences de ces accidents majeurs sont susceptibles d'affecter les dites installations.

Il transmet copie de cette information au Préfet et à l'inspection des installations classées. Il procède de la sorte lors de chacune des révisions de l'étude des dangers ou des mises à jours relatives à la définition des périmètres ou à la nature des risques.

### CHAPITRE 7.2 INFRASTRUCTURES ET INSTALLATIONS

#### ARTICLE 7.2.1. ACCÈS ET CIRCULATION DANS L'ÉTABLISSEMENT

L'exploitant fixe les règles de circulation applicables à l'intérieur de l'établissement. Les règles sont portées à la connaissance des intéressés par une signalisation adaptée et une information appropriée.

Les voies de circulation et d'accès sont notamment délimitées, maintenues en constant état de propreté et dégagées de tout objet susceptible de gêner le passage. Ces voies sont aménagées pour que les engins des services d'incendie et de secours puissent évoluer sans difficulté.

L'établissement est efficacement clôturé sur la totalité de sa périphérie.

Au moins deux accès de secours éloignés l'un de l'autre, et, le plus judicieusement placés pour éviter d'être exposés aux effets d'un phénomène dangereux, sont en permanence maintenus accessibles de l'extérieur du site pour les moyens d'intervention.

##### *Article 7.2.1.1. Gardiennage et contrôle des accès*

Toute personne étrangère à l'établissement ne doit pas avoir libre accès aux installations.

L'exploitant prend les dispositions nécessaires au contrôle des accès, ainsi qu'à la connaissance permanente des personnes présentes dans l'établissement.

Un gardiennage ou une télésurveillance sera assuré en permanence en dehors des jours et heures d'exploitation. L'exploitant établit une consigne sur la nature et la fréquence des contrôles à effectuer.

Le responsable de l'établissement prend toutes dispositions pour que lui-même ou une personne déléguée techniquement



compétente en matière de sécurité puisse être alerté et intervenir rapidement sur les lieux en cas de besoin y compris durant les périodes de gardiennage.

### Article 7.2.1.2. Caractéristiques minimales des voies

Les voies auront les caractéristiques minimales suivantes :

- largeur de la bande de roulement : 6 m
- rayon intérieur de giration : 11 m
- hauteur libre : 3,50 m
- résistance à la charge : 13 tonnes par essieu.

Les voies pompiers devront se situer en dehors du flux thermique de 8 kW.

### ARTICLE 7.2.2. BÂTIMENTS ET LOCAUX


Les bâtiments et locaux sont conçus et aménagés de façon à pouvoir s'opposer à la propagation d'un incendie.

Les structures des cellules de stockage devront être indépendantes les unes des autres. Les murs de séparation des cellules devront être coupe-feu quatre heures. Les percements ou ouvertures effectués dans les murs ou parois séparatifs, par exemple pour le passage de gaines ou de galeries techniques sont rebouchés afin d'assurer un degré coupe-feu équivalent à celui exigé pour ces murs ou parois séparatifs. Les conduits de ventilation, s'il en existe, sont munis de clapets coupe-feu à la paroi de séparation, restituant le degré coupe-feu de la paroi traversée.

Les parois séparatives dépassent d'au moins 1 mètre la couverture au droit du franchissement.

Chaque mur séparatif coupe feu comportera 2 portes et 2 issus de secours, chacune coupe feu 2h.

Sur les façades Sud, Est et Ouest seront montés des écrans thermiques dont la hauteur permettra de ne pas générer des flux thermiques non comptables avec l'arrêté du 5 Août 2002 (cf ci-dessous le schéma des cellules avec la hauteur des écrans thermiques).



Les bâtiments ou locaux susceptibles d'être l'objet d'une explosion sont suffisamment éloignés des autres bâtiments et unités de l'installation, ou protégés en conséquence.

Les locaux dans lesquels sont présents des personnels de façon prolongée, sont implantés et protégés vis à vis des risques toxiques, d'incendie et d'explosion.

A l'intérieur de l'entrepôt, les allées de circulation sont aménagées et maintenues constamment dégagées pour faciliter la circulation du personnel ainsi que l'intervention des secours en cas de sinistre.

### ARTICLE 7.2.3. INSTALLATIONS ÉLECTRIQUES – MISE À LA TERRE

Les installations électriques sont conçues, réalisées et entretenues conformément aux normes en vigueur.

La mise à la terre est effectuée suivant les règles de l'art et distincte de celle des installations de protection contre la foudre.

Une vérification de l'ensemble de l'installation électrique est effectuée au minimum une fois par an par un organisme compétent qui mentionne très explicitement les défauts relevés dans son rapport. L'exploitant conserve une trace écrite des éventuelles mesures correctives prises.

A proximité d'au moins une issue est installé un interrupteur central, bien signalé, permettant de couper l'alimentation électrique pour chaque cellule. Les transformateurs de courant électrique, lorsqu'ils sont accolés ou à l'intérieur du dépôt, sont situés dans des locaux clos largement ventilés et isolés du dépôt par un mur et des portes coupe-feu, munies d'un ferme-porte. Ce mur et ces portes sont respectivement de degré REI 120 et EI 120.

Dans le cas d'un éclairage artificiel, seul l'éclairage électrique est autorisé.

Si l'éclairage met en œuvre des lampes à vapeur de sodium ou de mercure, l'exploitant prend toute disposition pour qu'en cas d'éclatement de l'ampoule, tous les éléments soient confinés dans l'appareil.

Les appareils d'éclairage électrique ne sont pas situés en des points susceptibles d'être heurtés en cours d'exploitation ou sont protégés contre les chocs.

Ils sont en toute circonstance éloignés des matières entreposées pour éviter leur échauffement.

#### **Article 7.2.3.1. Zones susceptibles d'être à l'origine d'une explosion**

Les dispositions de l'article 2 de l'arrêté ministériel du 31 mars 1980, portant réglementation des installations électriques des établissements réglementés au titre de la législation sur les installations classées et susceptibles de présenter des risques d'explosion, sont applicables à l'ensemble des zones de risque d'atmosphère explosive de l'établissement. Le plan des zones à risques d'explosion est porté à la connaissance de l'organisme chargé de la vérification des installations électriques.

Les masses métalliques contenant et/ou véhiculant des produits inflammables et explosibles susceptibles d'engendrer des charges électrostatiques sont mises à la terre et reliées par des liaisons équipotentielles.

#### **ARTICLE 7.2.4. PROTECTION CONTRE LA Foudre**

Les installations sur lesquelles une agression par la foudre peut être à l'origine d'événements susceptibles de porter gravement atteinte, directement ou indirectement à la sécurité des installations, à la sécurité des personnes ou à la qualité de l'environnement, sont protégées contre la foudre en application de l'arrêté ministériel en vigueur (voir Chapitre 1.8).

L'installation des protections contre la foudre fait l'objet d'une vérification complète par un organisme compétent, distinct de l'installateur, au plus tard six mois après leur installation.

Une vérification visuelle est réalisée annuellement par un organisme compétent.

L'état des dispositifs de protection contre la foudre des installations fait l'objet d'une vérification complète tous les deux ans par un organisme compétent.

#### **ARTICLE 7.2.5. INSTALLATION PHOTOVOLTAÏQUE**

Dans le cas où l'exploitant souhaite implanter une installation photovoltaïque, celui-ci devra porter à connaissance au préfet son projet afin qu'il soit validé.

De manière générale, l'installation photovoltaïque devra être conforme aux prescriptions suivantes:

1. la toiture doit pouvoir supporter la charge en plus des contraintes climatiques,
2. l'installation ne doit pas modifier les caractéristiques de résistance au feu de la toiture,
3. l'installation est constituée d'un champ de production par cellule,
4. les câbles du circuit d'alimentation sont équipés de disconnecteurs automatiques au droit des murs coupe-feu,
5. l'implantation des modules de production doit se situer au minimum à cinq mètres des murs coupe-feu inter cellule, à un mètre des ouvrants de désenfumage et deux mètres des murs de façade,
6. l'accessibilité à la toiture doit être prévue par l'extérieur du bâtiment,
7. mise en place de coupure d'alimentation entre le local onduleur et les cantonnements des panneaux photovoltaïques en façade à une hauteur de 1,8 m maximum du sol,
8. isolement total du local technique onduleur des cellules de l'entrepôt par murs et plafond coupe-feu 2 h avec une accessibilité par l'extérieur de l'entrepôt ou par construction dissocié de l'entrepôt.
9. des consignes sont affichées rappelant le numéro de téléphone du personnel d'astreinte lié à l'exploitation de la centrale photovoltaïque,
10. l'ensemble de l'installation doit être balisé.

#### **ARTICLE 7.2.6. CHAUFFERIE**

La chaufferie est située dans un local exclusivement réservé à cet effet, extérieur aux bâtiments de stockage ou d'exploitation ou isolé par une paroi de degré REI 120. Toute communication éventuelle entre le local et ces bâtiments se fait soit par un sas équipé de deux blocs-portes pare-flamme de degré une demi-heure, munis d'un ferme-porte, soit par une porte coupe-feu de degré EI120.

A l'extérieur de la chaufferie sont installés :

- un dispositif sonore d'avertissement, en cas de mauvais fonctionnement des brûleurs ou un autre système d'alerte d'efficacité équivalente.
- L'alimentation des brûleurs en combustibles gazeux sera équipé d'un système de coupure assuré par deux vannes automatiques redondantes, placées en série sur la conduite d'alimentation en gaz. Ces vannes seront asservies chacune à des capteurs de détection de gaz et un pressostat. Toute la chaîne de coupure automatique (détection, transmission du signal, fermeture de l'alimentation de gaz) est testée périodiquement. La position ouverte ou fermée de ces organes est clairement identifiable par le personnel d'exploitation.

Le chauffage des bâtiments de stockage ou d'exploitation ne peut être réalisé que par eau chaude, vapeur produite par un générateur thermique ou autre système présentant un degré de sécurité équivalent. Les systèmes de chauffage par aérotherme à gaz ne sont pas autorisés dans les bâtiments de stockage ou d'exploitation.

Dans le cas d'un chauffage par air chaud pulsé de type indirect produit par un générateur thermique, toutes les gaines d'air chaud sont entièrement réalisées en matériaux A2 s1 d0 (anciennement M0). En particulier, les canalisations métalliques, lorsqu'elles sont calorifugées, ne sont garnies que de calorifuges matériaux A2 s1 d0 (anciennement M0). Des clapets coupe-feu sont installés si les canalisations traversent une paroi.

Les moyens de chauffage des bureaux des quais, s'ils existent, présentent les mêmes garanties de sécurité que ceux prévus pour les locaux dans lesquels ils sont situés.

## **CHAPITRE 7.3 GESTION DES OPÉRATIONS PORTANT SUR DES SUBSTANCES POUVANT PRÉSENTER DES DANGERS**

### **ARTICLE 7.3.1. CONSIGNES D'EXPLOITATION DESTINÉES À PRÉVENIR LES ACCIDENTS**

Les opérations comportant des manipulations susceptibles de créer des risques, en raison de leur nature ou de leur proximité avec des installations dangereuses, et la conduite des installations, dont le dysfonctionnement aurait par leur développement des conséquences dommageables pour le voisinage et l'environnement (phases de démarrage et d'arrêt, fonctionnement normal, entretien...) font l'objet de procédures et instructions d'exploitation écrites et contrôlées.

Ces consignes doivent notamment indiquer :

- l'interdiction de fumer ;
- l'interdiction de tout brûlage à l'air libre ;
- l'interdiction d'apporter du feu sous une forme quelconque à proximité du dépôt ;
- l'obligation du « permis d'intervention » ou « permis de feu » ;
- les procédures d'arrêt d'urgence et de mise en sécurité de l'installation (électricité, ventilation, climatisation, chauffage, fermeture des portes coupe-feu, obturation des écoulements d'égouts notamment) ;
- les moyens d'extinction à utiliser en cas d'incendie ;
- la procédure d'alerte avec les numéros de téléphone du responsable d'intervention de l'établissement, des services d'incendie et de secours.

Les consignes ou modes opératoires sont intégrés au document unique. Sont notamment définis : la fréquence de vérification des dispositifs de sécurité, le détail et les modalités des vérifications à effectuer en marche normale, dans les périodes transitoires, lors d'opérations exceptionnelles, à la suite d'un arrêt, après des travaux de modifications ou d'entretien de façon à vérifier que l'installation reste conforme aux dispositions du présent arrêté et que le procédé est maintenu dans les limites de sûreté définies par l'exploitant ou dans les modes opératoires.

L'exploitant affecte des moyens appropriés à la gestion de la sécurité. Il veille à son bon fonctionnement.

### **ARTICLE 7.3.2. INTERDICTION DE FEUX**

Il est interdit d'apporter du feu ou une source d'ignition sous une forme quelconque dans les zones de dangers présentant des risques d'incendie ou d'explosion sauf pour les interventions ayant fait l'objet d'un permis d'intervention spécifique.

### **ARTICLE 7.3.3. FORMATION DU PERSONNEL**

Outre l'aptitude au poste occupé, les différents opérateurs et intervenants sur le site, y compris le personnel intérimaire, reçoivent une formation sur les risques inhérents des installations, la conduite à tenir en cas d'incident ou accident et, sur la mise en œuvre des moyens d'intervention.

Des mesures sont prises pour vérifier le niveau de connaissance et assurer son maintien.

Cette formation comporte notamment :

- toutes les informations utiles sur les produits manipulés, les réactions chimiques et opérations de fabrication mises en œuvre,
- les explications nécessaires pour la bonne compréhension des consignes,
- des exercices périodiques de simulation d'application des consignes de sécurité prévues par le présent arrêté, ainsi qu'un entraînement régulier au maniement des moyens d'intervention affectés à leur unité,
- un entraînement périodique à la conduite des unités en situation dégradée vis à vis de la sécurité et à l'intervention sur celles-ci,
- une sensibilisation sur le comportement humain et les facteurs susceptibles d'altérer les capacités de réaction face au danger.

#### **ARTICLE 7.3.4. TRAVAUX D'ENTRETIEN ET DE MAINTENANCE**

Tous les travaux d'extension, modification ou maintenance dans les installations ou à proximité des zones à risque inflammable, explosible et toxique sont réalisés sur la base d'un dossier préétabli définissant notamment leur nature, les risques présentés, les conditions de leur intégration au sein des installations ou unités en exploitation et les dispositions de conduite et de surveillance à adopter.

Les travaux font l'objet d'un permis délivré par une personne dûment habilitée et nommément désignée.

##### **Article 7.3.4.1. « Permis d'intervention » ou « permis de feu »**

Les travaux conduisant à une augmentation des risques (emploi d'une flamme ou d'une source chaude par exemple) ne peuvent être effectués qu'après délivrance d'un « permis d'intervention » et éventuellement d'un « permis de feu » et en respectant une consigne particulière.

Le « permis d'intervention » et éventuellement le « permis de feu » et la consigne particulière doivent être établis et visés par l'exploitant ou une personne qu'il aura nommément désignée. Lorsque les travaux sont effectués par une entreprise extérieure, le « permis d'intervention » et éventuellement le « permis de feu » et la consigne particulière doivent être signés par l'exploitant et l'entreprise extérieure ou les personnes qu'ils auront nommément désignées.

Après la fin des travaux et avant la reprise de l'activité, une vérification des installations doit être effectuée par l'exploitant ou son représentant ou le représentant de l'éventuelle entreprise extérieure.

### **CHAPITRE 7.4 FACTEUR ET ÉLÉMENTS IMPORTANTS DESTINÉS À LA PRÉVENTION DES ACCIDENTS**

#### **ARTICLE 7.4.1. LISTE DES ÉLÉMENTS IMPORTANTS POUR LA SÉCURITÉ**

L'exploitant établit, en tenant compte de l'étude de dangers, la liste des facteurs importants pour la sécurité. Il identifie à ce titre les équipements, les paramètres, les consignes, les modes opératoires et les formations afin de maîtriser une dérive dans toutes les phases d'exploitation des installations (fonctionnement normal, fonctionnement transitoire, situation accidentelle ...) susceptible d'engendrer des conséquences graves pour l'homme et l'environnement.

Cette liste est tenue à la disposition de l'inspection des installations classées et régulièrement mise à jour.

#### **ARTICLE 7.4.2. FACTEURS ET DISPOSITIFS IMPORTANTS POUR LA SÉCURITÉ**

Les dispositifs importants pour la sécurité, qu'ils soient techniques, organisationnels ou mixtes, sont d'efficacité et de fiabilité éprouvées. Ces caractéristiques doivent être établies à l'origine de l'installation, et maintenues dans le temps. Leur domaine de fonctionnement fiable, ainsi que leur longévité, doivent être connus de l'exploitant.

Les dispositifs sont conçus de manière à résister aux contraintes spécifiques liées aux produits manipulés, à l'exploitation et à l'environnement du système (choc, corrosion, ...).

Toute défaillance des dispositifs, de leurs systèmes de transmission et de traitement de l'information est automatiquement détectée.

Ces dispositifs sont conçus pour permettre leur maintenance et de s'assurer périodiquement, par test de leur efficacité.

Ces dispositifs sont contrôlés périodiquement et maintenus au niveau de fiabilité décrit dans l'étude de dangers, en état de fonctionnement selon des procédures écrites.

Les opérations de maintenance et de vérification sont enregistrées et archivées.

En cas d'indisponibilité d'un dispositif ou élément d'un dispositif important pour la sécurité, l'installation est arrêtée et mise en sécurité sauf si l'exploitant a défini et mis en place les mesures compensatoires dont il justifie l'efficacité et la disponibilité.

#### **ARTICLE 7.4.3. SYSTÈMES D'ALARME ET DE MISE EN SÉCURITÉ DES INSTALLATIONS**

Des dispositions sont prises pour permettre d'alarmer le personnel de surveillance de tout incident et de mettre en sécurité les installations susceptibles d'engendrer des conséquences graves pour le voisinage et l'environnement.

#### **ARTICLE 7.4.4. ALIMENTATION ÉLECTRIQUE**

Les équipements et paramètres importants pour la sécurité doivent pouvoir être maintenus en service ou mis en position de sécurité en cas de défaillance de l'alimentation électrique principale.

Les réseaux électriques alimentant ces équipements importants pour la sécurité sont indépendants de sorte qu'un sinistre

n'entraîne pas la destruction simultanée de l'ensemble des réseaux d'alimentation.

#### **ARTICLE 7.4.5. UTILITÉS DESTINÉES À L'EXPLOITATION DES INSTALLATIONS**

L'exploitant assure en permanence la fourniture ou la disponibilité des utilités qui permettent aux installations de fonctionner dans leur domaine de sécurité ou alimentent les équipements importants concourant à la mise en sécurité ou à l'arrêt d'urgence des installations.

### **CHAPITRE 7.5 PRÉVENTION DES POLLUTIONS ACCIDENTELLES**

#### **ARTICLE 7.5.1. ORGANISATION DE L'ÉTABLISSEMENT**

Une consigne écrite doit préciser les vérifications à effectuer, en particulier pour s'assurer périodiquement de l'étanchéité des dispositifs de rétention, préalablement à toute remise en service après arrêt d'exploitation, et plus généralement aussi souvent que le justifieront les conditions d'exploitation.

Les vérifications, les opérations d'entretien et de vidange des rétentions doivent être notées sur un registre spécial tenu à la disposition de l'inspection des installations classées.

#### **ARTICLE 7.5.2. ETIQUETAGE DES SUBSTANCES ET PRÉPARATIONS DANGEREUSES**

Les fûts, réservoirs et autres emballages, les récipients fixes de stockage de produits dangereux d'un volume supérieur à 800 l portent de manière très lisible la dénomination exacte de leur contenu, le numéro et le symbole de danger défini dans la réglementation relative à l'étiquetage des substances et préparations chimiques dangereuses.

A proximité des aires permanentes de stockage de produits dangereux en récipients mobiles, les symboles de danger ou les codes correspondant aux produits doivent être indiqués de façon très lisible.

#### **ARTICLE 7.5.3. RÉTENTIONS**

Tout stockage fixe ou temporaire d'un liquide susceptible de créer une pollution des eaux ou des sols est associé à une capacité de rétention dont le volume est au moins égal à la plus grande des deux valeurs suivantes :

- 100 % de la capacité du plus grand réservoir,
- 50 % de la capacité des réservoirs associés.

Cette disposition n'est pas applicable aux bassins de traitement des eaux résiduaires.

Pour les stockages de récipients de capacité unitaire inférieure ou égale à 250 litres, la capacité de rétention est au moins égale à :

- dans le cas de liquides inflammables, à l'exception des lubrifiants, 50 % de la capacité totale des fûts,
- dans les autres cas, 20 % de la capacité totale des fûts,
- dans tous les cas, 800 l minimum ou égale à la capacité totale lorsque celle-ci est inférieure à 800 l.

La capacité de rétention est étanche aux produits qu'elle pourrait contenir, résiste à l'action physique et chimique des fluides et peut être contrôlée à tout moment. Il en est de même pour son éventuel dispositif d'obturation qui est maintenu fermé en permanence.

Les capacités de rétention ou les réseaux de collecte et de stockage des égouttures et effluents accidentels ne comportent aucun moyen de vidange par simple gravité dans le réseau d'assainissement ou le milieu naturel.

La conception de la capacité est telle que toute fuite survenant sur un réservoir associé y soit récupérée, compte tenu en particulier de la différence de hauteur entre le bord de la capacité et le sommet du réservoir.

Ces capacités de rétention doivent être construites suivant les règles de l'art, en limitant notamment les surfaces susceptibles d'être mouillées en cas de fuite.

Les déchets et résidus produits considérés comme des substances ou préparations dangereuses sont stockés, avant leur revalorisation ou leur élimination, dans des conditions ne présentant pas de risques de pollution (prévention d'un lessivage par les eaux météoriques, d'une pollution des eaux superficielles et souterraines, des envois et des odeurs) pour les populations avoisinantes et l'environnement.

Les stockages temporaires, avant recyclage ou élimination des déchets considérés comme des substances ou préparations dangereuses, sont réalisés sur des cuvettes de rétention étanches et aménagées pour la récupération des eaux météoriques.

#### **ARTICLE 7.5.4. RÉSERVOIRS**

L'étanchéité du (ou des) réservoir(s) associé(s) à la rétention doit pouvoir être contrôlée à tout moment.

Les matériaux utilisés doivent être adaptés aux produits utilisés de manière, en particulier, à éviter toute réaction parasite dangereuse.

Les canalisations doivent être installées à l'abri des chocs et donner toute garantie de résistance aux actions mécaniques, physiques, chimiques ou électrolytiques. Il est en particulier interdit d'intercaler des tuyauteries flexibles entre le réservoir et les robinets ou clapets d'arrêt, isolant ce réservoir des appareils d'utilisation.

#### **ARTICLE 7.5.5. RÈGLES DE GESTION DES STOCKAGES EN RÉTENTION**

Les réservoirs ou récipients contenant des produits incompatibles ne sont pas associés à une même rétention.

Le stockage des liquides inflammables, ainsi que des autres produits, toxiques, corrosifs ou dangereux pour l'environnement, n'est autorisé sous le niveau du sol que dans des réservoirs installés en fosse maçonnée ou assimilés, et pour les liquides inflammables dans le respect des dispositions du présent arrêté.

L'exploitant veille à ce que les volumes potentiels de rétention restent disponibles en permanence. A cet effet, l'évacuation des eaux pluviales respecte les dispositions du présent arrêté.

#### **ARTICLE 7.5.6. STOCKAGE SUR LES LIEUX D'EMPLOI**

Les matières premières, produits intermédiaires et produits finis considérés comme des substances ou des préparations dangereuses sont limités en quantité stockée et utilisée dans les ateliers au minimum technique permettant leur fonctionnement normal.

#### **ARTICLE 7.5.7. ELIMINATION DES SUBSTANCES OU PRÉPARATIONS DANGEREUSES**

L'élimination des substances ou préparations dangereuses récupérées en cas d'accident suit prioritairement la filière déchets la plus appropriée.

## **CHAPITRE 7.6 MOYENS D'INTERVENTION EN CAS D'ACCIDENT ET ORGANISATION DES SECOURS**

#### **ARTICLE 7.6.1. DÉFINITION GÉNÉRALE DES MOYENS**

L'exploitant met en œuvre des moyens d'intervention conformes à l'étude de dangers.

L'ensemble du système de lutte contre l'incendie fait l'objet d'un plan Etablissements Répertoriés établi par l'exploitant en liaison avec les services d'incendie et de secours de Port Saint Louis du Rhône.

#### **ARTICLE 7.6.2. ENTRETIEN DES MOYENS D'INTERVENTION**

Ces équipements sont maintenus en bon état, repérés et facilement accessibles.

L'exploitant doit fixer les conditions de maintenance et les conditions d'essais périodiques de ces matériels.

Les dates, les modalités de ces contrôles et les observations constatées doivent être inscrites sur un registre tenu à la disposition des services de la protection civile, d'incendie et de secours et de l'inspection des installations classées.

Avant la mise en exploitation de l'installation des essais de conformité du réseau d'incendie (article 7.6.5.4) et des colonnes sèches (article 7.6.5.5) devront être effectués. Le résultat des essais sera transmis à l'inspection des installations classées et aux services d'incendie et de secours de Port Saint Louis du Rhône.

#### **ARTICLE 7.6.3. MOYENS DE LUTTE CONTRE L'INCENDIE**

L'établissement doit disposer de ses propres moyens de lutte contre l'incendie adaptés aux risques à défendre, et au minimum les moyens définis ci-après

#### **ARTICLE 7.6.4. DÉTECTION**

##### ***Article 7.6.4.1. Détection physique***

En présence de personnel ou lors des rondes d'inspection, l'alarme est déclenchée dans le bâtiment à partir de commandes implantées dans les locaux (bris de glace) situées à chaque sortie de secours, elles actionnent des sirènes conformes au Code du travail.

##### ***Article 7.6.4.2. Détection automatique***

Le bâtiment est équipé d'un système de détection incendie par le déclenchement du sprinkler. Un système de sécurité incendie regroupe une centrale, des sirènes, des détecteurs adressables, un asservissement des portes coupe-feu et des vannes d'obturation des réseaux d'eaux pluviales, et un renvoi d'alarme.

La détection des fumées est étendue à tous les locaux de l'établissement.

Dans tous les cas une sirène est déclenchée à l'intérieur et à l'extérieur des locaux et l'information est transmise par un télé-transmetteur sécurisé à une société de télé-surveillance ou au gardien.

## **ARTICLE 7.6.5. MOYENS DE LUTTE**

### **Article 7.6.5.1. Extincteurs**

Des extincteurs sont répartis à l'intérieur de l'entrepôt, sur les aires extérieures et dans les lieux présentant des risques spécifiques, à proximité des dégagements, bien visibles et facilement accessibles.

Les agents d'extinction sont appropriés aux risques à combattre et compatibles avec les matières stockées. Ces extincteurs sont de type A et répartis à raison d'un appareil pour 200 m<sup>2</sup> dans la cellule d'activité et dans les bureaux.

L'ensemble de l'installation des extincteurs mobiles respecte la totalité des prescriptions techniques incluses dans les règles R4 de l'APSA et notamment en ce qui concerne sa conception sa conformité et sa maintenance.

Des extincteurs embarqués sont placés sur les chariots élévateurs à la disposition de leurs conducteurs.

### **Article 7.6.5.2. Robinets d'incendie armés (RIA)**

Des robinets d'incendie armés sont répartis dans l'entrepôt en fonction de ses dimensions et situés à proximité des issues. Ils sont disposés de telle sorte qu'un foyer puisse être attaqué simultanément par deux lances en directions opposées. Ils doivent être utilisables en période de gel.

L'implantation des hydrants est réalisée en accord avec le service prévision des Sapeurs-Pompiers de Port Saint Louis du Rhône et devra tenir compte des racks de stockage, le jet de lance ne sera pas pris en compte pour déterminer l'implantation

L'ensemble de l'installation des robinets d'incendie armés respecte la totalité des prescriptions techniques incluses dans les normes françaises notamment en ce qui concerne sa conception sa conformité et sa maintenance.

### **Article 7.6.5.3. Extinction automatique d'incendie**

La protection autonome par sprinkler est complétée et dimensionnée en fonction de la nature du stockage et de l'activité réellement présente en exploitation et conforme aux règles de l'art. Le auvent côté quai fer doit être sprincklé.

Elle est entretenue, vérifiée régulièrement et maintenue en état permanent de fonctionnement.

Elle est utilisable en période de gel.

L'ensemble de l'installation respecte la totalité des prescriptions techniques incluses dans les règles R1 de l'APSA ou tout autre référentiel équivalent, notamment en ce qui concerne sa conception sa conformité et sa maintenance.

### **Article 7.6.5.4. Ressources en eau**

Afin de répondre aux besoins en eau estimés par les services de secours, à savoir un débit de 720 m<sup>3</sup>/h pendant 4 heures, l'établissement dispose des moyens suivants :

- ◆ un réseau fixe d'eau incendie sectionnable tous les 2 poteaux équipé de 10 poteaux d'incendie protégé contre le gel et alimenté par deux connections au réseau public de la zone, ce réseau public fournira 600m<sup>3</sup>/h pendant 3 heures. L'implantation des hydrants devra se situer en dehors du flux thermique de 8 kW.
- ◆ Un réservoir d'eau d'incendie totalisant une capacité de 1080 m<sup>3</sup> complétera le réseau public.

En l'absence de justificatifs d'efficacité du réseau d'alimentation fourni par le Grand port maritime de Marseille et justifiant du débit de 600 m<sup>3</sup>/h pendant 3 heures, l'exploitant mettra en œuvre une défense incendie autonome interne dans un délai compatible avec la mise en exploitation du bâtiment comprenant :

- Le réservoir d'eau incendie d'une capacité de 1080 m<sup>3</sup> serait porté à une capacité de 2880 m<sup>3</sup> ;
  - Ce réservoir sera associé à un équipement de défense incendie comprenant une station de pompage permettant d'assurer un débit de 600 m<sup>3</sup>/h pendant 4h dans le réseau de défense incendie interne du site et d'une plateforme d'aspiration permettant la mise en œuvre d'un engin de secours pour les 120m<sup>3</sup>/h pendant 4h non surpressés restant;
  - L'ensemble sera régulièrement entretenu et maintenu pour permettre un fonctionnement permanent du réseau de défense incendie interne.
- ◆ Pour le système d'extinction automatique d'incendie 2 réservoirs d'eau totalisant une capacité de 2x 450 m<sup>3</sup> environ.

Le bon fonctionnement de tous ces systèmes est périodiquement contrôlé.

Les canalisations constituant le réseau d'incendie sont calculées pour obtenir les débits et pressions nécessaires en n'importe quel emplacement.

Le réseau est en boucle à la périphérie du bâtiment avec deux branchements sur le réseau public et sectionnable tous les deux hydrants pour que toute section affectée par une rupture, lors d'un sinistre par exemple, soit isolée.

Dans le cas d'une ressource en eau incendie extérieure à l'établissement, l'exploitant s'assure de sa disponibilité opérationnelle permanente.

L'exploitant doit être en mesure de fournir en tout temps au service incendie et de secours l'émulseur nécessaire à l'extinction d'un incendie en quantité nécessaire et adapté aux produits présents sur le site.

L'efficacité du débit du réseau incendie doit faire l'objet d'une validation du service prévention du DDSIS avant la mise en service de l'établissement.

#### **Article 7.6.5.5. Colonnes sèches**

Des colonnes sèches permettant de réaliser un écran d'eau extérieur au droit des murs coupe-feu séparatif doivent être installées en tête de chaque mur coupe feu avec colonnes redescendant à 1,50m du sol munie d'un raccord pompier sur chaque façade. Le débit de chaque colonne ne doit pas être supérieur à 120 m<sup>3</sup> /h.

Au niveau de la façade Sud, le long du quai fer, un rideau d'eau est implanté sur toute la longueur.

#### **Article 7.6.5.6. Désenfumage**

Outre les dispositifs de désenfumage prévus à l'arrêté du 5/08/2002, la hauteur des écrans de cantonnement doivent être conforme à la règle d'installation APSAD R17 ou IT246 relative au désenfumage des Etablissements recevant du public.

Les amenées d'air frais doivent s'ouvrir au déclenchement des trappes de désenfumage.

### **ARTICLE 7.6.6. CONSIGNES DE SÉCURITÉ**

Sans préjudice des dispositions du code du travail, les modalités d'application des dispositions du présent arrêté sont établies, intégrées dans des procédures générales spécifiques et/ou dans les procédures et instructions de travail, tenues à jour et affichées dans les lieux fréquentés par le personnel.

Ces consignes indiquent notamment :

- l'interdiction d'apporter du feu sous une forme quelconque dans les parties de l'installation qui, en raison des caractéristiques qualitatives et quantitatives des matières mises en œuvre, stockées, utilisées ou produites, sont susceptibles d'être à l'origine d'un sinistre pouvant avoir des conséquences directes ou indirectes sur l'environnement, la sécurité publique ou le maintien en sécurité de l'installation,
- les procédures d'arrêt d'urgence et de mise en sécurité de l'installation (électricité, réseaux de fluides),
- les mesures à prendre en cas de fuite sur un récipient ou une canalisation contenant des substances dangereuses et notamment les conditions d'évacuation des déchets et eaux souillées en cas d'épandage accidentel,
- les moyens d'extinction à utiliser en cas d'incendie,
- la procédure d'alerte avec les numéros de téléphone du responsable d'intervention de l'établissement, des services d'incendie et de secours, etc.
- la procédure permettant, en cas de lutte contre un incendie, d'isoler le site afin de prévenir tout transfert de pollution vers le milieu récepteur.

Un plan de prévention, destiné aux entreprises extérieures intervenant sur le site, doit être élaboré afin d'informer des mesures à prendre pour éviter les risques liés à l'établissement.

### **ARTICLE 7.6.7. CONSIGNES GÉNÉRALES D'INTERVENTION**

Des consignes écrites sont établies pour la mise en œuvre des moyens d'intervention, d'évacuation du personnel et d'appel des secours extérieurs auxquels l'exploitant aura communiqué un exemplaire. Le personnel est entraîné à l'application de ces consignes.

Un plan de défense contre l'incendie devra être mis en place et validé par les services d'incendie et de secours.

### **ARTICLE 7.6.8. PROTECTION DES MILIEUX RÉCÉPTEURS**

#### **Article 7.6.8.1. Bassin de confinement**

Les réseaux d'assainissement susceptibles de recueillir l'ensemble des eaux polluées lors d'un accident ou d'un incendie (y compris les eaux d'extinction et de refroidissement) sont confinées dans des zones étanches aux produits collectés. La capacité minimum à assurer est de 3840 m<sup>3</sup> avant rejet vers le milieu naturel. La vidange suivra les principes imposés par l'article art 4.3.12 du présent arrêté traitant des eaux d'incendies susceptibles d'être polluées.

Afin d'assurer ce volume, les eaux polluées seront retenues dans les cellules de l'entrepôt pour un volume de 900 m<sup>3</sup>, dans la cour camion pour un volume d'environ 2 620 m<sup>3</sup> et dans l'aire à container pour un volume de 750m<sup>3</sup>. L'isolement du réseau se fera dans les conditions prévues à l'article 4.2.4.1 du présent arrêté.



---

**TITRE 8 - CONDITIONS PARTICULIÈRES APPLICABLES À CERTAINES  
INSTALLATIONS DE L'ÉTABLISSEMENT**

---

**CHAPITRE 8.1 EPANDAGE****ARTICLE 8.1.1. EPANDAGES INTERDITS**

Les épandages non autorisés à l'exception du traitement des eaux usées décrits précédemment sont interdits.

## TITRE 9 - SURVEILLANCE DES ÉMISSIONS ET DE LEURS EFFETS

### CHAPITRE 9.1 PROGRAMME D'AUTOSURVEILLANCE

#### ARTICLE 9.1.1. PRINCIPE ET OBJECTIFS DU PROGRAMME D'AUTOSURVEILLANCE

Afin de maîtriser les émissions de ses installations et de suivre leurs effets sur l'environnement, l'exploitant définit et met en œuvre sous sa responsabilité un programme de surveillance de ses émissions et de leurs effets dit programme d'autosurveillance. L'exploitant adapte et actualise la nature et la fréquence de cette surveillance pour tenir compte des évolutions de ses installations, de leurs performances par rapport aux obligations réglementaires, et de leurs effets sur l'environnement. L'exploitant décrit dans un document tenu à la disposition de l'inspection des installations classées les modalités de mesures et de mise en œuvre de son programme de surveillance, y compris les modalités de transmission à l'inspection des installations classées.

Les articles suivants définissent le contenu minimum de ce programme en terme de nature de mesure, de paramètres et de fréquence pour les différentes émissions et pour la surveillance des effets sur l'environnement, ainsi que de fréquence de transmission des données d'autosurveillance.

#### ARTICLE 9.1.2. CONTRÔLES ET ANALYSES, CONTRÔLES INOPINÉS

Indépendamment des contrôles explicitement prévus dans le présent arrêté, l'inspection des installations classées peut demander à tout moment la réalisation, inopinée ou non, par un organisme tiers choisi par elle-même, de prélèvements et analyses d'effluents liquides ou gazeux, de déchets ou de sols ainsi que l'exécution de mesures vibratoires, olfactives ou de niveaux sonores. Elle peut également demander le contrôle de l'impact sur le milieu récepteur de l'activité de l'entreprise. Les frais occasionnés par ces contrôles, inopinés ou non, sont à la charge de l'exploitant.

### CHAPITRE 9.2 MODALITÉS D'EXERCICE ET CONTENU DE L'AUTOSURVEILLANCE

#### ARTICLE 9.2.1. AUTOSURVEILLANCE DES ÉMISSIONS ATMOSPHÉRIQUES

##### Article 9.2.1.1. Autosurveillance des rejets atmosphériques

9.2.1.1.1 Autosurveillance par la mesure des émissions canalisées ou diffuses  
Les mesures portent sur les rejets de chaudière Rejet N 1 visé à l'article 3.2.2.

L'exploitant doit effectuer au moins tous les trois ans, par un organisme agréé par l'administration, une mesure du débit rejeté et des teneurs en oxygène et oxyde d'azote dans les gaz rejetés à l'atmosphère selon les méthodes normalisées en vigueur (se référer au titre 10 du présent arrêté). A défaut de méthode spécifique normalisée et lorsque les composés sont sous forme particulaire ou vésiculaire, les conditions d'échantillonnage isocinétique décrite dans la norme NFX 44-052 doivent être respectées.

Le premier contrôle est effectué six mois au plus tard après la mise en service de l'installation.

Les mesures sont effectuées sur une durée minimale d'une demi-heure, dans des conditions représentatives du fonctionnement de l'installation.

#### ARTICLE 9.2.2. AUTOSURVEILLANCE DES EAUX RÉSIDUAIRES

##### Article 9.2.2.1. Fréquences, et modalités de l'autosurveillance de la qualité des rejets

Les dispositions minimum suivantes sont mises en œuvre :

Paramètres	Autosurveillance assurée par l'exploitant sur :	
	Type de suivi	Périodicité de la mesure
MES, DCO, DBO5, Pb, et hydrocarbures totaux	Réalisation d'un échantillon moyen non décanté prélevé sur une durée de 2 heures	Une fois par an

---

### **ARTICLE 9.2.3. AUTOSURVEILLANCE DES DÉCHETS**

#### **Article 9.2.3.1. Analyse et transmission des résultats d'autosurveillance des déchets**

Les résultats de surveillance sont présentés selon un registre ou un modèle établi en accord avec l'inspection des installations classées ou conformément aux dispositions nationales lorsque le format est prédéfini. Ce récapitulatif prend en compte les types de déchets produits, les quantités et les filières d'élimination retenues.

L'exploitant utilisera pour ses déclarations la codification réglementaire en vigueur.

### **ARTICLE 9.2.4. AUTOSURVEILLANCE DES NIVEAUX SONORES**

#### **Article 9.2.4.1. Mesures périodiques**

Une mesure de la situation acoustique sera effectuée dans un délai de six mois à compter de la date de mise en service des installations puis tous les 3 ans, par un organisme ou une personne qualifiée dont le choix sera communiqué préalablement à l'inspection des installations classées. Ce contrôle sera effectué par référence au plan annexé au présent arrêté, indépendamment des contrôles ultérieurs que l'inspection des installations classées pourra demander.

## **CHAPITRE 9.3 SUIVI, INTERPRÉTATION ET DIFFUSION DES RÉSULTATS**

### **ARTICLE 9.3.1. ACTIONS CORRECTIVES**

L'exploitant suit les résultats des mesures qu'il réalise en application de son programme d'autosurveillance, les analyse et les interprète. Il prend le cas échéant les actions correctives appropriées lorsque des résultats font présager des risques ou inconvénients pour l'environnement ou d'écart par rapport au respect des valeurs réglementaires relatives aux émissions de ses installations ou de leurs effets sur l'environnement.

En particulier, lorsque la surveillance environnementale sur les eaux souterraines ou les sols fait apparaître une dérive par rapport à l'état initial de l'environnement, soit réalisé en application de l'article R 512-8 II 1° du code de l'environnement, soit reconstitué aux fins d'interprétation des résultats de surveillance, l'exploitant met en œuvre les actions de réduction complémentaires des émissions appropriées et met en œuvre, le cas échéant, un plan de gestion visant à rétablir la compatibilité entre les milieux impactés et leurs usages.

### **ARTICLE 9.3.2. TRANSMISSION DES RÉSULTATS DE L'AUTOSURVEILLANCE DES DÉCHETS**

Les justificatifs évoqués à l'article 9.2.2.1 doivent être conservés (trois ans).

### **ARTICLE 9.3.3. ANALYSE ET TRANSMISSION DES RÉSULTATS DES MESURES DE NIVEAUX SONORES**

Les résultats des mesures réalisées en application de l'article 9.2.4 sont transmis au Préfet dans le mois qui suit leur réception avec les commentaires et propositions éventuelles d'amélioration.

---

## TITRE 10 NORMES DE MESURES

---

Eventuellement, l'analyse de certains paramètres pourra exiger le recours à des méthodes non explicitement visées ci-dessous. En cas de modification des méthodes normalisées, les nouvelles dispositions sont applicables dans un délai de 6 mois suivant la publication.

### POUR LES EAUX :

#### Échantillonnage

Conservation et manipulation des échantillons	NF EN ISO 5667-3
Etablissement des programmes d'échantillonnage	NF EN 25667-1
Techniques d'échantillonnage	NF EN 25667-2

#### Analyses

pH	NF T 90 008
Couleur	NF EN ISO 7887
Matières en suspension totales	NF EN 872
DBO 5 (1)	NF T 90 103
DCO (1)	NF T 90 101
COT (1)	NF EN 1484
Azote Kjeldahl	NF EN ISO 25663
Azote global	représente la somme de l'azote mesuré par la méthode Kjeldahl et de l'azote contenu dans les nitrites et les nitrates
Nitrites (N-NO <sub>2</sub> )	NF EN ISO 10304-1, 10304-2, 13395 et 26777
Nitrates (N-NO <sub>3</sub> )	NF EN ISO 10304-1, 10304-2, 13395 et FD T 90 045
Azote ammoniacal (N-NH <sub>4</sub> )	NF T 90 015
Phosphore total	NF T 90 023
Fluorures	NF T 90 004, NF EN ISO 10304-1
CN (aisément libérables)	ISO 6 703/2
Ag	FD T 90 112, FD T 90 119, ISO 11885
Al	FD T 90 119, ISO 11885, ASTM 8.57.79
As	NF EN ISO 11969, FD T 90 119, NF EN 26595, ISO 11885
Cd	FD T 90 112, FD T 90 119, ISO 11885
Cr	NF EN 1233, FD T 90 112, FD T 90 119, ISO 11885
Cr <sub>6</sub>	NFT 90043
Cu	NF T 90 022, FD T 90 112, FD T 90 119, ISO 11885
Fe	NF T 90 017, FD T 90 112, ISO 11885
Hg	NF T 90 131, NF T 90 113, NF EN 1483
Mn	NF T 90 024, FD T 90 112, FD T 90 119, ISO 11885
Ni	FD T 90 112, FD T 90 119, ISO 11885
Pb	NF T 90 027, FD T 90 112, FD T 90 119, ISO 11885
Se	FD T 90 119, ISO 11885
Sn	FD T 90 119, ISO 11885
Zn	FD T 90 112, ISO 11885
Indice phénol	XP T 90 109
Hydrocarbures totaux	NF T 90 114
Hydrocarbures aromatiques polycycliques (HAP)	NF T 90 115
Hydrocarbures halogénés hautement volatils	NF EN ISO 10301
Halogènes des composés organiques absorbables (AOX)	NF EN 1485

(1) Les analyses doivent être effectuées sur échantillon non décanté

**POUR LES DECHETS :****Qualification (solide massif)**

Déchet solide massif : XP 30- 417 et XP X 31-212

**Normes de lixiviation**

Pour des déchets solides massifs XP X 31-211  
 Pour les déchets non massifs X 30 402-2

**Autres normes**

Siccité NF ISO 11465

**POUR LES GAZ****Emissions de sources fixes :**

Débit	ISO 10780
O <sub>2</sub>	FD X 20 377
Poussières	NF X 44 052 puis NF EN 13284-1*
CO	NF X 43 300 et NF X 43 012
SO <sub>2</sub>	ISO 11632
HCl	NF EN 1911-1, 1911-2 et 1911-3
HAP	NF X 43 329
Hg	NF EN 13211
Dioxines	NF EN 1948-1, 1948-2 et 1948-3
COVT	<i>NF X 43 301 puis NF EN 13526 et NF EN 12619. NF EN 13 649 dès février 2003 en précisant que les méthodes équivalentes seront acceptées</i>
Odeurs	NF X 43 101, X 43 104 puis NF EN 13725*
Métaux lourds	NF X 43-051
HF	NF X 43 304
NOx	NF X 43 300 et NF X 43 018
N <sub>2</sub> O	NF X 43 305

\* : dès publication officielle

**Qualité de l'air ambiant :**

CO	NF X 43 012
SO <sub>2</sub>	NF X 43 019 et NF X 43 013
NOx	NF X 43 018 et NF X 43 009
Hydrocarbures totaux	NF X 43 025
Odeurs	NF X 43 101 à X 43 104
Poussières	NF X 43 021 et NF X 43 023 et NF X 43 017
O <sub>3</sub>	XP X 43 024
Pb	NF X 43 026 et NF X 43 027

**ARTICLE 4**

L'exploitant devra en outre se conformer aux dispositions :

a/ du Code du Travail, et notamment à la quatrième partie sur la santé et la sécurité au travail,  
 b/ du décret du 14 novembre 1988 sur la protection des travailleurs dans les établissements qui mettent en œuvre de courants électriques.

**ARTICLE 11**

L'établissement sera soumis à la surveillance de la Police, de l'Inspecteur des Services d'Incendie et de Secours, de l'Inspecteur des installations classées et de l'Inspecteur du Travail et des services de la Police des Eaux.

Des arrêtés complémentaires pourront fixer toutes les prescriptions additionnelles que la protection des intérêts mentionnés à l'article L.511-1 du Code de l'Environnement rend nécessaires ou atténuer celles des prescriptions primitives dont le maintien ne sera plus justifié.

**ARTICLE 12**

En cas d'infraction à l'une des dispositions qui précèdent, la présente autorisation pourra être suspendue conformément aux dispositions de l'article L.514-1 du Code de l'Environnement, sans préjudice des condamnations qui pourraient être prononcées par les tribunaux compétents.

Sauf le cas de force majeure, cette autorisation perdra sa validité si l'établissement n'est pas ouvert dans un délai de trois ans à dater de la notification du présent arrêté ou n'est pas exploité pendant deux années consécutives.

**ARTICLE 13**

Les droits des tiers sont et demeurent expressément réservés.

**ARTICLE 14**

La présente autorisation ne dispense pas l'exploitant de demander toutes autorisations administratives prévues par les textes autres que le Code de l'Environnement, Livre V, Titre 1<sup>er</sup>.

Une copie du présent arrêté devra être tenue au siège de l'exploitation à la disposition des autorités chargées d'en contrôler l'exécution.

Un extrait du présent arrêté restera affiché en permanence de façon visible dans l'établissement.

**ARTICLE 15**

Le Secrétaire Général de la Préfecture des BOUCHES-du-RHONE,

Le Sous-Préfet d'ARLES,

Le Sous-Préfet d'ISTRES,

Le Maire de PORT-SAINT-LOUIS-du-RHONE,

Le Maire de FOS S/MER,

Le Directeur Départemental de la Protection des Populations – pôle coordination de la prévention et de la planification des risques,

Le Directeur de la Sécurité et du Cabinet de la Préfecture,

Le Directeur Régional de l'Environnement, de l'Aménagement et du Logement,

Le Directeur Régional des Entreprises, de la Concurrence, de la Consommation, du Travail et de l'Emploi – Unité Territoriale,

Le Directeur Départemental des Territoires et de la Mer (service Urbanisme)

Le Directeur Départemental des Territoires et de la Mer (service de la Mer et du Littoral),,

Le Directeur Départemental des Services d'Incendie et de Secours,

Le Directeur Général de l'Agence Régionale de Santé PACA,

Le Directeur Régional des Affaires Culturelles,

et toutes autorités de Police et de Gendarmerie

sont chargés, chacun en ce qui le concerne, de l'exécution du présent arrêté, dont un avis sera publié et un extrait affiché conformément aux dispositions de l'article R.512-39 du Code de l'Environnement.

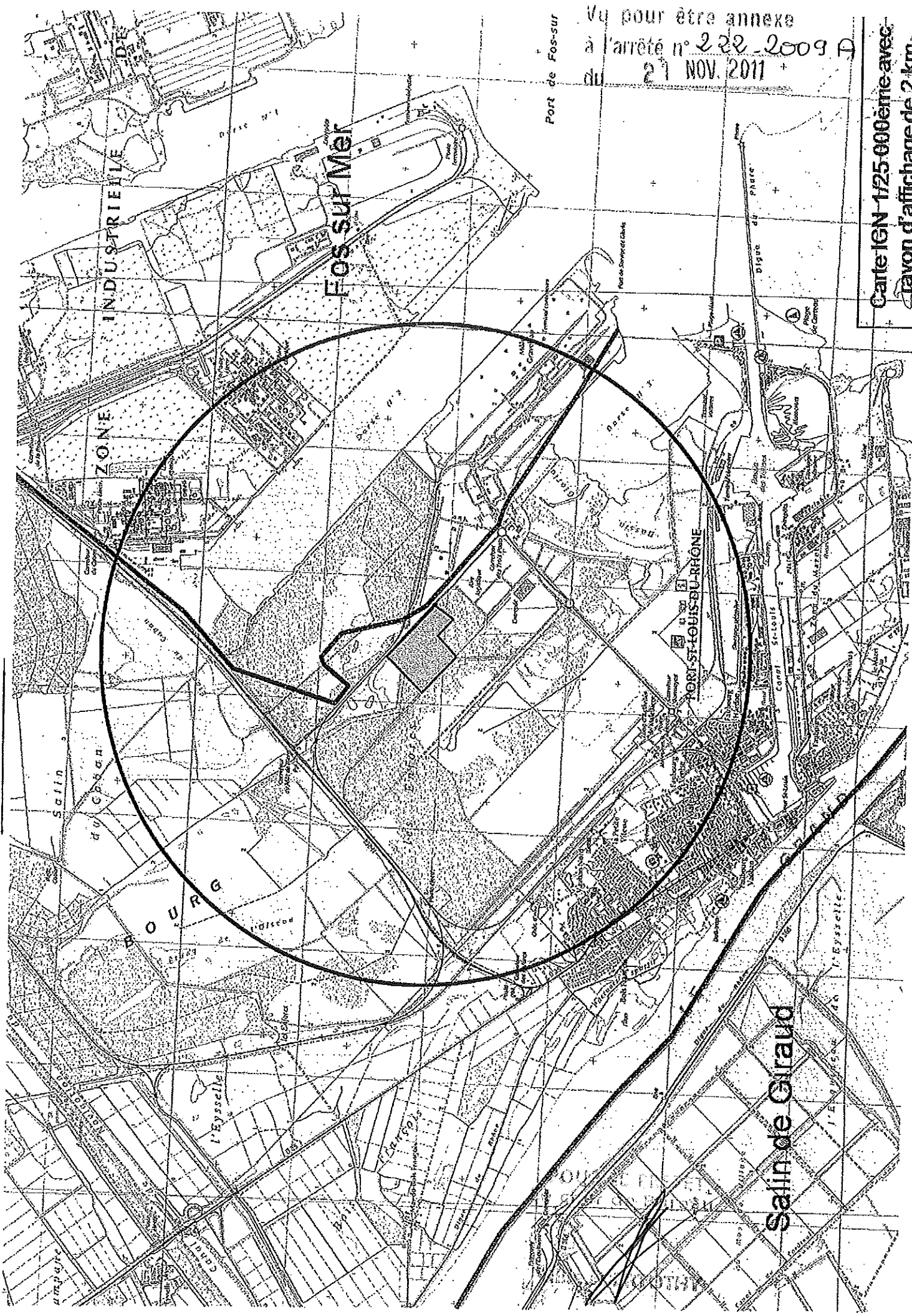
MARSEILLE, le 21 NOV. 2011

Pour le Préfet  
la Secrétaire Générale Adjointe

  
Raphaëlle SIMEONI

Vu pour être annexé  
à l'arrêté n° 222 2009 A  
du 27 NOV. 2011

Carte IGN 1/25 000ème avec  
rayon d'affichage de 2 km

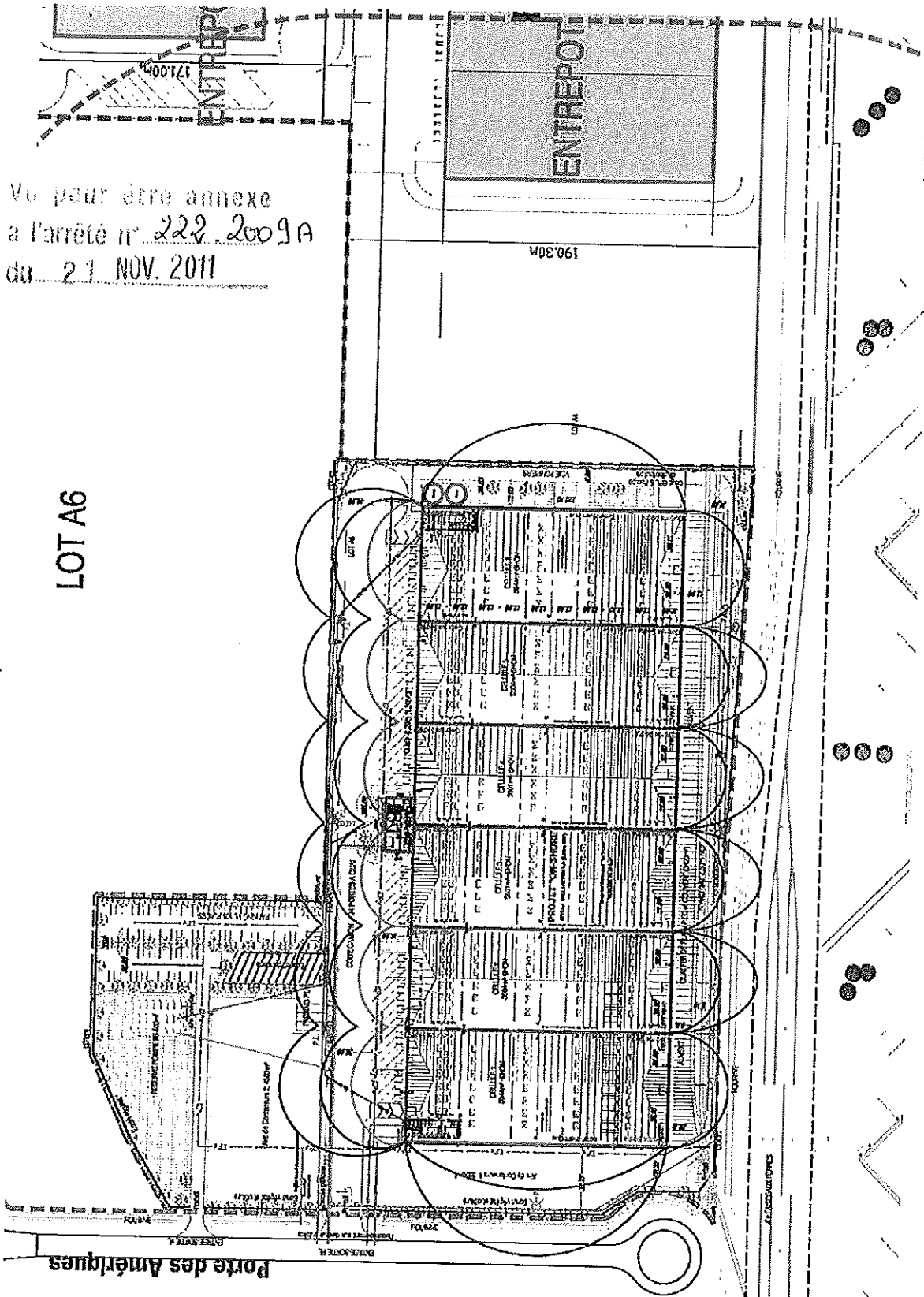


ANNEXE 1

Vu pour être annexé  
à l'arrêté n° 222 2009 A  
du 21 NOV. 2011

LOT A6

ANNEXE 1 Bis



LEGENDE

- Flux 3 kW / m<sup>2</sup> (SEI)
- Flux 5 kW / m<sup>2</sup> (SEL)
- Flux 8 kW / m<sup>2</sup> (SELS)

POUR LE PREFET  
Le chef de Bureau,

*[Signature]*  
MICHELLE PERROD

LIMITE DES 200m





ANNEXE II

Message d'information sur accident/ou incident

1	Date et heure du message :	Révision de la fiche : n°			
2	<b>Destinataires :</b> Préfet (Cabinet)..... DREAL..... DDPP..... DD SIS..... Mairie..... CHSCT.....	<b>Autres Destinataires :</b>			
	3	Usine : ..... Unité : ..... Commune : .....	Jour de l'incident : ..... Heure : .....		
4	<i>Echelle de classement G/P de l'accident ou incident / Indices d'évolution</i>				
	<b>Niveau de Gravité G :</b> <input type="checkbox"/> <b>G0 : Opération ou événement d'exploitation</b> <input type="checkbox"/> <b>G1 : incident mineur d'exploitation</b> Sans conséquence sur le personnel Peu de potentialité de risque – Pas ou peu de conséquence sur l'environnement – Peu de dégâts matériels. <input type="checkbox"/> <b>G2 : Incident notable d'exploitation</b> Importante potentialité de risque et/ou avec conséquence sur le personnel et/ou avec conséquence sur l'environnement et/ou avec conséquence sur le matériel. <input type="checkbox"/> <b>G3 : accident grave d' exploitation</b> Avec conséquence sur le personnel et/ou l'environnement et/ou le matériel <input type="checkbox"/> <b>G4 : Accident majeur</b> Avec conséquences ou potentialité de conséquences graves à l'extérieur		<b>Niveau de Perception P :</b> <input type="checkbox"/> <b>P 0</b> : Pas de perception à l'extérieur <input type="checkbox"/> <b>P 1</b> : Peu de perception à l'extérieur du site <input type="checkbox"/> <b>P 2</b> : Forte perception à l'extérieur.  <b>Indice d'évolution</b> <input type="checkbox"/> <b>A</b> : Situation maîtrisée, intervention terminée, conséquences identifiées, pas de suite prévisible <input type="checkbox"/> <b>B</b> : Situation maîtrisée, intervention terminée ou en voie d'achèvement, conséquences en cours d'évaluation <input type="checkbox"/> <b>C</b> : situation évolutive, intervention en cours ou en préparation		
		Classement de l'accident /incident : G / P			
		Indice d'évolution : A B C			
5	<b>Constatations faites sur le terrain :</b>	sans	peu	important	grave
	Conséquences sur les personnes	<input type="checkbox"/>	<input type="checkbox"/>	<input type="checkbox"/>	<input type="checkbox"/>
	Potentialité de risques	<input type="checkbox"/>	<input type="checkbox"/>	<input type="checkbox"/>	<input type="checkbox"/>
	Conséquences sur l'environnement	<input type="checkbox"/>	<input type="checkbox"/>	<input type="checkbox"/>	<input type="checkbox"/>
	Dégâts matériels	<input type="checkbox"/>	<input type="checkbox"/>	<input type="checkbox"/>	<input type="checkbox"/>
	Perception à l'extérieur du site	<input type="checkbox"/>	<input type="checkbox"/>	<input type="checkbox"/>	<input type="checkbox"/>
6	Produits Seveso impliqués	Nature :			
		Quantité Q :			
7	Description de l'incident :				
8	Premières mesures prises :				
9	Etat actuel de la situation :				
10	Nom :	Signature :	Le chef de Bureau N° de téléphone :		

POUR LE PRÉFET

Gilles BERTON

Gilles BERTON

## MESSAGE D'INFORMATION SUR ACCIDENT/OU INCIDENT

### Notice d'utilisation de la fiche

La fiche « message d'information sur accident/ou incident » est destinée à remplacer à terme la fiche dite « G/P » issue des travaux du SPPPI de 1995 et utilisée pour déclarer les accidents et/ou incidents.

Il est rappelé que conformément à l'article R512-69 du code de l'Environnement (ex article 38 du Décret du 21 septembre 1977 relatif aux installations classées pour la protection de l'environnement), "l'exploitant d'une installation soumise à autorisation ou à déclaration est tenu à déclarer dans les meilleurs délais à l'inspection des installations classées les accidents ou incidents survenus du fait du fonctionnement de cette installation qui sont de nature à porter atteinte aux intérêts mentionnés à l'article 1er de la loi du 19 juillet 1976" (article L 511-1 du Code de l'environnement).

L'utilisation de cette fiche pour remplir les obligations de l'article R512-69 est obligatoire en PACA pour les établissements SEVESO et vivement recommandée pour les autres établissements.

Chaque item devra être renseigné autant que faire se peut.

#### Cadre 1 :

##### Date et heure du message :

sans commentaires

##### Révision de la fiche n° :

La première fiche émise lors de la déclaration d'un accident devra porter le n° 1 ; si d'autres fiches sont émises ultérieurement suite à l'affinage des informations relatives à cet accident, elles seront notées chronologiquement (2,3...).

#### Cadre 2 :

##### Destinataires et autres destinataires.

Cette fiche de déclaration devra être impérativement adressée à : M. le Préfet (cabinet), la DREAL, le DDSIS, la DDPP, la mairie concernée, le CHSCT. D'autres destinataires peuvent être désignés selon le contexte local : Sous/Préfet, Direction du travail, Cyprès, entreprises voisines, associations...

Chaque destinataire devra être complété par ses n° de téléphone et de fax correspondants.

#### Cadre 3 :

sans commentaires

#### Cadre 4 :

##### Echelle de classement G/P et indices d'évolution.

Dans ce cadre sont détaillés les nouveaux niveaux de gravité, de perception et de l'indice d'évolution.

Les cases correspondantes à l'événement en G, P et évolution doivent être cochées. Elles permettent de déterminer le classement de l'événement et son évolution.

Les niveaux de G et de P de l'échelle de classement seront déterminés en fonction des définitions figurant dans le tableau de la fiche.

Ces niveaux sont reportés dans le cadre de classement en qualifiant les indices G et P conformément aux cases cochées précédemment et en entourant la lettre correspondante pour ce qui concerne l'indice d'évolution..

#### Cadre 5 :

Dans ce cadre doivent être cochées les cases correspondant aux constatations faites sur le terrain.

#### Cadre 6 :

Ce cadre doit mentionner la nature et la quantité des produits impliqués dans l'événement, induisant ou non le classement Seveso de l'établissement, si ces informations sont connues au moment de la rédaction de la première fiche.

Si tel n'est pas le cas et si ces informations sont accessibles quelques heures plus tard, ne pas hésiter à produire une nouvelle fiche.

#### Cadres 7 – 8 et 9 :

sans commentaires

#### Cadre 10 :

Il s'agit des coordonnées de la personne ayant rédigé la fiche.

POUR LE PREFET  
Le chef de bureau,

Gilles LERTOTHY

## ANNEXE IV

Vo pour être annexé  
à l'arrêté n° 222-2009 A  
du 21 NOV. 2011

## GLOSSAIRE

Abréviations	Définition
AM	Arrêté Ministériel
As	Arsenic
CAA	Cour Administrative d'Appel
CE	Code de l'Environnement
CHSCT	Comité d'Hygiène, de Sécurité et des Conditions de Travail
CODERST	Conseil Départemental de l'Environnement et des Risques Sanitaires et Technologiques
COT	Carbone organique total
DCO	Demande Chimique en Oxygène
HCFC	Hydrochlorofluorocarbures
HFC	Hydrofluorocarbures
NF .... X, C	<p>Norme Française</p> <p>La norme est un document établi par consensus, qui fournit, pour des usages communs et répétés, des règles, des lignes directrices ou des caractéristiques, pour des activités ou leurs résultats, garantissant un niveau d'ordre optimal dans un contexte donné.</p> <p>Les différents types de documents normatifs français</p> <p>Le statut des documents normatifs français est précisé par les indications suivantes :</p> <ul style="list-style-type: none"> <li>- HOM pour les normes homologuées,</li> <li>- EXP pour les normes expérimentales,</li> <li>- FD pour les fascicules de documentation,</li> <li>- RE pour les documents de référence,</li> <li>- ENR pour les normes enregistrées.</li> <li>- GA pour les guides d'application des normes</li> <li>- BP pour les référentiels de bonnes pratiques</li> <li>- AC pour les accords</li> </ul>
PDEDND	Plan départemental d'élimination des déchets non dangereux
PEDMA	Plan d'Élimination des déchets ménagers et assimilés
PLU	Plan Local d'Urbanisme
POI	Plan d'Opération Interne
POS	Plan d'Occupation des Soils
PPA	Plan de protection de l'atmosphère
PPI	Plan Particulier d'Intervention
PREDD	Plan régional d'élimination des déchets dangereux
PREDIS	Plan régional d'élimination des déchets industriels spéciaux
PRQA	Plan régional pour la qualité de l'air
SAGE	Schéma d'aménagement et de gestion des eaux
SDAGE	Schéma directeur d'aménagement et de gestion des eaux
SDC	Schéma des carrières
SID PC	Service Interministériel de Défense et de Protection Civile
TPO1	Indice d'actualisation des prix correspondant à une catégorie de travaux publics (gros œuvre)
UIOM	Unité d'incinération d'ordures ménagères
ZER	Zone à Emergence Réglementée

POUR LE PREFET  
Le chef de Bureau,

Gilles BERTOTHY